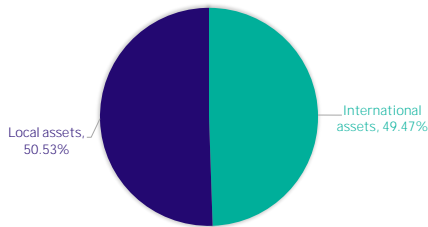


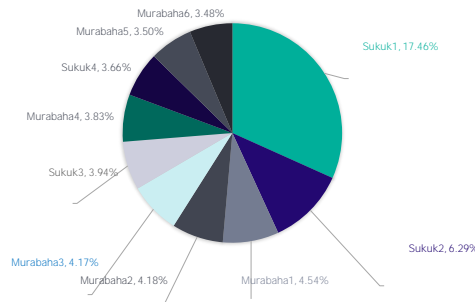
هدف الصندوق:	
3/31/2024	يسعى الصندوق إلى الحفاظ على رأس المال وعائد معقول ضمن مخاطر منخفضة من خلال الاستثمار بشكل أساسي في أدوات سوق المال المقومة بالدولار الأمريكي وثابتاً في السندات والمكوك.
تعاريفات:	
التاريخ	في أغلب الأوقات يتخرب متوسط عائد الصندوق الشهري بقر هذا الرقم على الأقل.
الانحراف المعياري:	يحدد العائد لكل وحدة مخاطرة بأحداهما الصندوق.
مؤشر شارب:	تقيس مدى تنوع محفظة أو صندوق ما للمؤشر الإرشادي.
خطأ التتبع:	نسبة المخاطرة مقارنة بالمؤشر الإرشادي.
بيتا:	الفرق بين عوائد الصندوق المحففة والعوائد المتوقعة في ظل مخاطرة معينة.
ألفا:	يحدد العائد الفائض في ظل مخاطرة محددة، هي أيضاً أداة لقياس مدى مهارة مدير الصندوق.
مؤشر المعلومات:	
معلومات الأسعار كما في نهاية الربع :	
سعر الوحدة نهاية الربع	29.29
التغير في سعر الوحدة	0.98%
إجمالي وحدات الصندوق	4,913,289.75
إجمالي صافي الأصول	143,898,496.11
مكرر الربحية (P/E)	-
بيانات ملكية استثمارات الصندوق:	
ملكية تامة	100%
حق منفعة	-

معلومات الصندوق		
تاريخ بدء الصندوق:	6/18/1988	
سعر الوحدة عند الطرح:	10	
حجم الصندوق:	143,927,967.99	
نوع الصندوق:	صندوق الرياض للتجارة المتنوع بالدولار هو صندوق أدوات دين عام مفتوح يستثمر في أدوات الدين المتوافقة مع المتطلبات الشرعية.	
عملة الصندوق:	الدولار الأمريكي	
مستوى المخاطر:	مخاطر منخفضة إلى متوسطة.	
المؤشر الاستراتيجي:	سيقوم مدير الصندوق بقياس أداءه مقارنة بأداء المؤشر الاستراتيجي والذي هو عبارة عن سعر تكلفة التمويل بين البنوك بالدولار الأمريكي لمدة 3 شهور.	
عدد مرات التوزيع:	-	
نسبة رسوم الإدارة للصندوق المستثمر فيها:	0.50	
مستشار الاستثمار ومدير الصندوق من الباطن:	-	
عدد أيام المتوسط المرجح:	663	
معلومات الصندوق كما في نهاية الربع :		
الابتد	القيمة	%
نسبة الالتهاب الإجمالية	213,208.87	0.148%
نسبة الاقتراض	-	-
مصاريف التعامل	-	-
استثمار مدير الصندوق	17,783,921.02	12.359%
الأرباح الموزعة	-	-

ASSET DISTRIBUTION BY GEOGRAPHICAL



TOP TEN INVESTMENTS

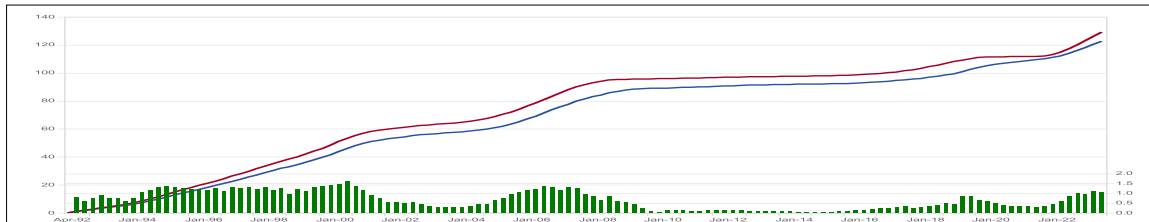


العائد: (التراكمي)

البتد	ثلاثة أشهر (نهاية الربع الحالي)	منذ بداية السنة	سنة واحدة	ثلاث سنوات	خمس سنوات
أداء الصندوق	0.98	0.98	4.08	8.33	13.29
أداء المؤشر	1.37	1.37	5.58	9.70	12.23
الفرق	(0.39)	(0.39)	(1.50)	(1.37)	1.06

الذء والمخاطر:

معايير الذء والمخاطر	ثلاثة أشهر (نهاية الربع الحالي)	منذ بداية السنة	سنة واحدة	ثلاث سنوات	خمس سنوات
الانحراف المعياري	0.01	0.01	0.13	0.37	0.32
مؤشر شارب	(33.20)	(33.20)	(11.02)	-	1.43
خطأ التتبع	0.01	0.01	0.13	0.31	0.36
بيتا	(7.26)	(7.26)	0.78	0.54	0.47
ألفا	3.61	3.61	(0.23)	1.00	1.43
مؤشر المعلومات	(29.89)	(29.89)	(11.10)	(1.35)	0.54



أخلاء مسؤولية:

الأداء السابق ليس مؤشراً ولا ضماناً للعوائد المستقبلية. يمكن أن ترتفع قيمة الوحدات والدخل منها أو تقل، قد يتلقى المستثمرون أقل مما استثمروه أصلاً، بالإضافة إلى ذلك، الرسوم المفروضة على الأموال وأسعار صرف العملات قد يكون لها آثار سلبية إضافية. يجب على المستثمرين النظر في وضعهم الفردي والمالي قبل الدخول في منتج معين / صندوق معين ويجب عليهم طلب المشورة من المهنيين في مجال الاستثمار والقانون. يتم توفير التوصيف التفصيلي والمحدد المتعلقة بالمنتج في الشروط والأحكام وإتقافية إدارة المحفظة التقديرية المطبقة على الصندوق وإدارة المحفظة التقديرية التي يجب قراءتها وفهمها قبل الدخول فيها.

تفاصيل الاتصال

الرياض المالية شركة مساهمة مغلقة برأس مال مدفوع 500 مليون ريال وتعمل بموجب ترخيص من هيئة السوق المالية برقم 37-07070 (سجل تجاري رقم 1010239234) الإدارة العامة: وحدة غرناطة رقم 69، 2414 حي الشهداء - وحدة رقم 69، الرياض 13241 - 7279 المملكة العربية السعودية

مكتب الرياض المالية الرئيسي
مجمع غرناطة للأعمال 2414 حي الشهداء الوحدة رقم 69، الرياض 13241-7279 المملكة العربية السعودية
هاتف: 920012299
البريد الإلكتروني: ask@riyadcapital.com