



الرياض المالية
Riyad Capital

خدمة إكسترا

المحتويات

3مقدمة
3خطوات تحميل البرنامج
4طريقة التسجيل و الدخول الي البرنامج
5شرح مميزات البرنامج
5أولاً: التداول المباشر.....
6ثانياً: إستعراض الطلبات والعروض.....
7ثالثاً: تغيير الالوان و الخط.....
7رابعاً: المرونة في العرض.....
8خامساً: تغيير شاشة عرض الاسعار
9سادساً: الاوامر التفاعلية.....
12سابعاً: اوامر السلة.....
12ثامناً: الالغاء الجماعي للأوامر.....
13تاسعاً: التنبيهات و الاشعارات المتكررة.....
14عاشراً: البيع والشراء الفوري من خلال المحفظة.....
14مميزات إضافية للخدمة.....

تداول - اكسترا ، خدمة تقدمها الرياض المالية لعملائها، والتي تتميز عن الخدمات الاخرى بالسرعة و احتوائها على العديد من الادوات و الحلول المتقدمة، و التي تساعد المستثمرين على التداول بكل يسر و سهولة. تختلف تداول اكسترا عن خدمة تداول الرياض الحالية بكونها برنامج يتم تحميله على جهاز العميل ، ولا يحتاج الى استخدام المستعرضات او وجود برامج تشغيل مساعدة كالجافا . فبمجرد تحميل البرنامج يستطيع العميل الدخول على الخدمة مباشرة بعد اكمال خطوات التسجيل .

خطوات تحميل البرنامج :

1- يتم تحميل البرنامج بعد الاشتراك بالخدمة من خلال صفحة اشتراك الخدمات والضغط على ايقونة النظام التشغيل الخاص بك

نظرة عامة	خيارات الاشتراك
<p>أصبح التداول أكثر فعالية من أي وقت مضى من خلال تداول الرياض اكسترا المتطور والذي يمكنك تحميله والدخول على مجموعة من الأدوات والحلول المتقدمة التي تساعدك على التداول بكل يسر وسهولة. استفد من مزايا برنامج تداول الرياض - اكسترا بالإضافة إلى خدمة الرياض مباشر نت بلس - عمق السوق بكل ميزاته وذلك بالاشتراك بخدمة تداول الرياض - إكسترا 5.</p> <p>مزايا الخدمة</p>	
<p>التحميل على:  التحميل على: مايكروسوفت ويندوز</p> <p>التحميل على:  التحميل على: ماك</p>	<p>الرياض تداول إكسترا ✓</p> <p>استخدام برنامج تداول - اكسترا، المتطور مع كامل المزايا.</p>
<p>الأسعار المباشرة ✓</p> <p>الحصول خدمة مباشر الرياض - عمق السوق (5x5) أي 5 طلبات/عروض مع التحليل الفني و الرسوم البيانية من خلال الحاسب الآلي أو الأجهزة اللوحية بالإضافة إلى تفاصيل الصفقات.</p>	

مساعدة

الرياض المالية
riyad capital

مرحباً بكم في الخدمات الإلكترونية لشركة الرياض المالية

تحميل برنامج تداول الرياض - اكسترا

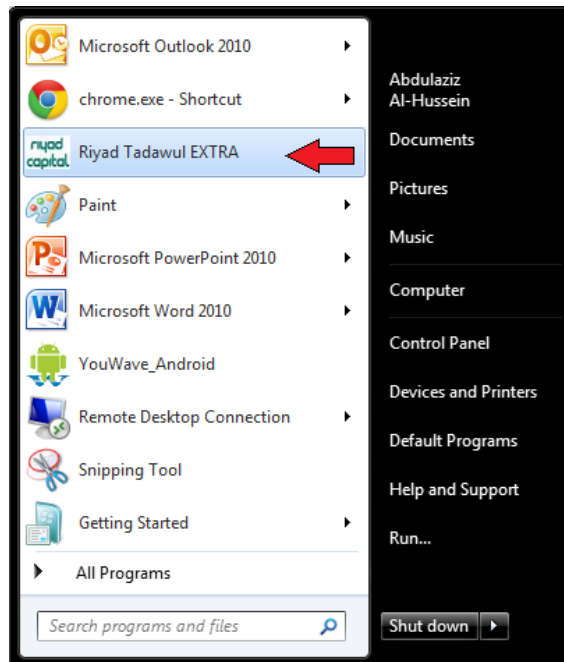
خطوات تحميل و تثبيت برنامج تداول الرياض - اكسترا

1. لتحميل برنامج تداول الرياض - اكسترا **إضغط هنا** ثم اختر Save أو Run
2. بعد اكمال التحميل اضغط على Run لتثبيت البرنامج على جهازك.
3. عند تثبيت البرنامج بنجاح، سيتم إنشاء ايقونة برنامج تداول الرياض - اكسترا على سطح المكتب.
4. عند النقر على ايقونة البرنامج ستظهر لك نافذة الدخول الى النظام، يمكنك الدخول باستخدام اسم المستخدم وكلمة المرور الخاصة بخدمة تداول الرياض - اكسترا، أما في حالة عدم توفرها يمكنك التسجيل والاشتراك عن طريق الضغط على كلمة التسجيل، واتباع الخطوات الخاصة بالتسجيل في خدمة تداول الرياض - اكسترا.
5. إذا كنت تستخدم الانترنت عبر شبكة داخلية تحتاج الي إعادة ضبط اعدادات الخادم الوكيل و المنفذ (يمكن الحصول عليها من مسؤول الشبكة لديك).
6. في حالة وجود استفسارات تتعلق بتحميل البرنامج او التسجيل نرجو الاتصال على 920012299 او مراسلتنا عبر البريد الإلكتروني extra@riyadcapital.com

2- بعد اكمال التحميل، يجب على العميل اتباع خطوات تنصيب البرنامج على جهازه



3- اثناء عملية التنصيب ،سيقوم البرنامج بإنشاء اختصار للنظام في قائمة إبدأ وكذلك على سطح المكتب



طريقة التسجيل والدخول الي البرنامج

- بعد اكمال عملية التنصيب وعند الضغط على ايقونة البرنامج ستظهر نافذه الدخول الي النظام، يتم ادخال نفس اسم المستخدم وكلمة المرور المستخدمة في الدخول على الرياض المالية أون لاين.

شرح مميزات البرنامج:

الرياض المالية riyad capital									
المؤشرات									
المؤشرات	كمية الأسهم المتداولة	قيمة التداول	عدد الصفقات	سوق الأسهم السعودي	مؤشر	قيمة التغير	التغير %	قيمة التغير	التغير %
المؤشرات	92,004,523	1,558,269,441.40	33,571	23/05/2012 11:40:48	33,571	1,558,269,441.40	33.571	1,558,269,441.40	33.571
المؤشرات	7,056.34	41.80	0.00	23/05/2012 11:40:48	41.80	41.80	0.00	41.80	0.00
المؤشرات	47.17	1.70	0.00	23/05/2012 11:40:48	1.70	1.70	0.00	1.70	0.00
المؤشرات	0.66%	0.63%	0.00%	23/05/2012 11:40:48	0.63%	0.63%	0.00%	0.63%	0.00%
الاسم	رمز	كمية الطلب	كمية العرض	البيز	البيز	التغير	التغير %	قيمة التغير	التغير %
Riyad بنك الرياض	403	23.75	23.65	12,500	23.60	-0.04	-0.20	12,500	-0.20
Jazira الجزيرة	542	24.80	24.90	15,631	24.85	-0.13	-0.30	15,631	-0.30
SABIC الاستثمار	1,000	17.05	17.15	1,900	17.05	-0.16	-0.20	1,900	-0.20
SHB السعودية	1,000	27.00	26.90	812	26.88	-1.46	-0.40	812	-0.40
BSF الفرنسي	915	36.00	36.00	2,352	35.70	-0.35	-0.20	2,352	-0.20
SABB سبكي	6,290	34.80	35.20	3,000	35.00	0.00	0.00	3,000	0.00
AMB العربي	1,913	28.90	28.80	946	28.70	-0.35	-0.10	946	-0.10
Samb سامبا	4,430	47.50	47.90	1,005	47.80	0.00	0.00	1,005	0.00
Rajhi الراجحي	63,338	73.50	73.50	3,254	73.25	-0.68	-0.50	3,254	-0.50
ALBL البلا	21,712	26.90	27.00	14,860	26.90	-0.74	-0.20	14,860	-0.20
ALN الامانة	13,200	13.15	13.15	1,797,341	13.10	-0.38	-0.05	1,797,341	-0.05
Takw تكوون	5,850	49.50	49.70	650	49.60	-0.60	-0.30	650	-0.30
BCI بي سي آي	1,945	29.00	29.00	2,394	28.80	-0.34	-0.10	2,394	-0.10
MA'Al ماعول	9,275	31.00	31.00	44,810	30.90	-0.64	-0.20	44,810	-0.20
Astra اسطر الصناعية	500	39.80	39.80	2,196	39.40	-1.00	-0.40	2,196	-0.40
ALSO مجموعة السويج	5,964	24.35	24.30	5,000	24.20	-1.02	-0.25	5,000	-0.25
SHAK شاك	1,410	67.50	67.50	100	67.25	-0.74	-0.50	100	-0.50
ALAI اسلاي	89	39.20	39.40	5,957	39.30	-1.01	-0.40	5,957	-0.40
MMG مجموعة المعجل	90,021	14.10	14.10	111,260	14.05	-1.06	-0.15	111,260	-0.15
SSP الانابيب السعودية	4,551	24.10	24.00	4,300	23.95	-0.83	-0.20	4,300	-0.20
ALKH الخصري	400	35.20	35.30	2,680	35.20	-1.12	-0.40	2,680	-0.40
CHEM كيمول	71,543	16.65	16.60	25,765	16.55	-1.19	-0.20	25,765	-0.20
Petrok بيروكوم	3,000	24.10	24.10	632	23.90	-1.04	-0.25	632	-0.25
SABIC سابك	190,334	94.75	94.75	83,429	94.50	-0.79	-0.75	83,429	-0.75
SARF سارفك	819	179.00	178.25	628	177.75	-0.70	-1.25	628	-1.25
SARC الصافي	4,994	62.00	62.00	3,437	61.75	0.00	0.00	3,437	0.00
Cerar السرف	1,420	91.00	91.00	1,220	90.00	-0.28	-0.25	1,220	-0.25
Savola سافولا	7,823	35.40	35.30	867	35.20	-0.84	-0.30	867	-0.30
NIC النيصع	20,000	33.30	33.40	24,700	33.30	-0.89	-0.30	24,700	-0.30
SPIM السبم	429	44.70	44.60	14	44.40	-0.89	-0.40	14	-0.40
GASC الغاز	4,444	22.15	22.10	843	22.05	0.00	0.00	843	0.00
Gyssp الجسب	2,346	28.90	29.30	1,700	29.20	-0.34	-0.10	1,700	-0.10
FOOD الغذائية	780	28.50	28.70	5,750	28.60	-0.35	-0.10	5,750	-0.10
Cable الكابلات	24,149	17.55	17.40	8,252	17.35	-1.70	-0.30	8,252	-0.30
Saudi السعودية	18,222	20.50	20.50	20,656	20.45	-1.91	-0.40	20,656	-0.40

أولاً: التداول المباشر

من مميزات برنامج اكسترا قدرة العميل على التداول مباشرة من خلال شاشة عرض الاسعار، عن طريق الضغط بالزر الأيمن من الفأرة على أي شركة

المؤشرات	كمية الأسهم المتداولة	قيمة التداول	عدد الصفحات	سوق				
77.45 ↑	280,555,949	5,824,754,734.50	125,011	افتتاح				
23.50-20 (0.00%) انش إس بي سي 23.50-20 (0.00%)								
اسم	سعر	كمية الطلب	سعر الطلب	كمية العرض	سعر العرض	% التغير	التغير	سعر آخر
Riyad بنك الرياض	23.70	22,180	23.80	2,419	23.85	1.06	0.25	23.85
Jazi الجزيرة	24.95	0	25.10	24,782	25.20	2.03	0.50	25.10
SAI الإستثمار	17.05				17.15	0.59	0.10	17.10
SHE الهولندي	27.10				27.30	0.37	0.10	27.20
BSF الفرنسي	36.00				36.10	0.00	0.00	36.00
SAE ساب	35.00				35.10	0.00	0.00	35.00
ANE العربي	29.00				29.00	0.00	0.00	29.00
Sar سامبا	47.50				48.00	1.70	0.80	48.00
Raj الراجحي	73.00				73.25	1.38	1.00	73.25
ALB البلاد	26.90				27.20	1.50	0.40	27.10
ALT الإنماء	13.15				13.25	1.15	0.15	13.20
Tak تكوين	50.50				51.25	2.11	1.05	50.75
BCI بي سي أي	29.30				29.50	1.72	0.50	29.50
MA' معادن	30.60				31.10	2.31	0.70	31.00
Astرا الصناعية	39.30				39.80	1.79	0.70	39.90
ALS مجموعة السريع	24.65				24.60	1.03	0.25	24.55
SH/ شاكرا	68.00				68.25	0.74	0.50	68.00
ASL أسلاك	39.90				40.10	1.52	0.60	40.00
MM مجموعة المعجل	14.25				14.30	0.71	0.10	14.25
SF الأنابيب السعودية	24.20				24.30	0.83	0.20	24.20
ALK الخضري	35.70				35.80	1.13	0.40	35.80

ثانياً: إستعراض الطلبات والعروض:

يتمتع عملاء اكسترا بإمكانية عرض 10 طلبات / عروض ، كميات و أسعار ، خلاف الانظمة الاخرى التي تعرض فقط 5 طلبات / عروض ، مما يساعد على الدقة في اتخاذ القرارات الاستثمارية

عرض			طلب		
الأمر	الكمية	السعر	الأمر	الكمية	السعر
1	919	67.75	2	6,980	67.50
3	340	68.00	4	3,493	67.25
2	1,100	68.25	1	1,000	67.00
2	1,278	68.50	1	833	66.75
5	1,405	69.00	2	15,345	66.50
2	800	69.50	2	1,000	66.25
3	550	70.00	2	800	66.00
1	1,000	70.25	1	750	65.75
1	501	70.75	1	10,000	65.50
2	1,500	71.00	2	4,000	65.00

عرض		طلب	
الكمية	السعر	الكمية	السعر
2,500	28.90	3,094	28.80
2,000	28.90	5,000	28.80
10,000	29.00	850	28.70
5,234	29.00	400	28.70
500	29.00	25,000	28.70
380	29.10	2,000	28.70
1,000	29.10	438	28.70
10,000	29.10	660	28.60
1,000	29.10	463	28.60
1,000	29.20	500	28.50

ثالثًا: تغيير الالوان و الخط

يستطيع العملاء تحديد واختيار الالوان و حجم الخط المناسب وبما يتفق مع اذواقهم و رغباتهم : شاشة عرض الاسعار - قائمة المحافظ - قائمة الاوامر

تخصيص طريقة عرض الأسعار

العملاء/المنظور... الإقتراضي

الرمز الرمز بالغة العربية الإلتحاف سعر الطلب سعر العرض التعبير % سعر آخر تداول قيمة التداول اليوم السعر الأدنى وقت التحديث

الرمز بالغة الانجليزية سعر الافتتاح كمية الطلب كمية العرض التعبير كمية آخر تداول حجم التداول اليوم السعر الأعلى متوسط السعر

لون الخط لون خط مؤشر التحديد

لون خلفية مؤشر التحديد

إغلاق إعادة الضبط حفظ

قائمة المحافظ - إعدادات الأكواد و المنظر

اللون	حقول
	محفظة
	الرمز
	اسم السهم
	الكمية المملوكة
	الكمية المرهونة
	بيع تحت التنفيذ
	الكمية المتاحة
	متوسط سعر التكلفة
	إجمالي التكلفة
	سعر السوق
	القيمة السوقية
	صافي الربح/الخسارة
	لون الخط
	لون خلفية مؤشر التحديد
	لون خط مؤشر التحديد

إغلاق إعادة الضبط حفظ

قائمة الأوامر - إعدادات الأكواد و المنظر

اللون	حقول
	محفظة
	الأمر
	الصف
	اسم السهم
	الأمر
	نوع الأمر
	الصلاحية
	حالة الأمر
	كمية الأمر
	سعر الأمر
	المنفذ
	تفاصيل %
	الكمية الغير منفذة
	متوسط السعر
	تاريخ الأمر
	تاريخ انتهاء الصلاحية
	الرمز
	لون الخط
	لون خلفية مؤشر التحديد
	لون خط مؤشر التحديد

إغلاق إعادة الضبط حفظ

رابعًا: المرونة في العرض

يمكن لعملاء اكسترا التحكم في النوافذ و تعديل او تغيير اوضاعها الافتراضية كذلك يستطيع العميل تصغير و تكبير شاشات العرض ، وذلك بما يتناسب مع رغبات كل عميل.

تداول المحفظة

تداول المحفظة

الرمز	اسم السهم	الكمية المملوكة	الكمية المرهونة	بيع تحت التنفيذ	الكمية المتاحة	متوسط سعر	إجمالي التكلفة	سعر السوق	القيمة السوقية	صافي الربح/الخسارة
62861-1	طوكيو مارين	12	0	0	12	10.00	120.00	0.00	0.00	-120.00

تفاصيل القوة الشرائية

رقم الحساب: 8900100062861

رقم الحساب	العملة	القوة الشرائية	رصيد الحساب	مملوك
8900100062861	ريال سعودي	200.00	200.00	0.00

رقم الحساب: 62861-1

نوع الأمر: محدد السوق

الصلاحية: عادي الكال أو لا الحد الأدنى للتنفيذ

إغلاق إعادة الضبط

تداول العمليات الكاشي قائمة الأوامر قائمة المحافظ شراء - بيع قوة الشرائية إعادة الضغط إغلاق

محفظة ALL تحديث بحث متقدم إعادة البحث قائمة اوامر السلة قائمة الاوامر المتفاعلة تصدير البيانات طباعة ضغط الاوامر

محفظة	الامر	الاسم	السهم	الكمية المملوكة	الكمية المرهونة... بيع تحت التنفيذ	الكمية المتاحة	متوسط سعر	احتمال التكلفة	سعر السوق	القيمة السوقية	فاي الربح / الخسارة
62861-1	8312	طوكيو مارينز	12	0	0	12	10.00	120.00	0.00	0.00	-120.00

تفاصيل القوة الشرائية

شراء - بيع

رقم الحساب: 8900100062861 | رقم الحساب: 62861-1 | محفظة: 8900100062861

نوع الامر: محدد | العملة: ريال سعودي | صلاحية الامر: عادي

رقم الحساب	الصلبة	القوة الشرائية	رصيد الحساب	مملوك
8900100062861	ريال سعودي	200.00	200.00	0.00

خامسيا: تغيير شاشة عرض الاسعار :

يستطيع عملاء اكسترا تغيير شكل و طريقة عرض الاسعار ، وكذلك الالوان وذلك حسب الرغبة

الرياض المالية Riyad Capital

مؤشرات: 7,256.24 ▲ 47.17 ▲ 0.69%

الرمز	الاسم	السهم	الكمية	السعر	القيمة	التغير	النسبة
1	15,471.21	1	200	76.35	15,471.21	0.00	0.00%
2	2,000.21	2	2,000	1.00	2,000.21	0.00	0.00%
3	2,000.21	3	2,000	1.00	2,000.21	0.00	0.00%
4	2,000.21	4	2,000	1.00	2,000.21	0.00	0.00%

الرياض المالية Riyad Capital

مؤشرات: 7,256.24 ▲ 47.17 ▲ 0.69%

الرمز	الاسم	السهم	الكمية	السعر	القيمة	التغير	النسبة
1	15,471.21	1	200	76.35	15,471.21	0.00	0.00%
2	2,000.21	2	2,000	1.00	2,000.21	0.00	0.00%
3	2,000.21	3	2,000	1.00	2,000.21	0.00	0.00%
4	2,000.21	4	2,000	1.00	2,000.21	0.00	0.00%

الرمز	الاسم	السعر	التغير	حجم التداول	حجم السيولة	عدد الصفقات	الحد الأدنى	الحد الأعلى	الحد الأدنى	الحد الأعلى
1	5,185	23.45	4	16,551	23.55	28.81	5,000	24.80	-0.35	-0.10
2	30,060	23.75	9	21,291	23.50	0.00	500	47.50	0.00	0.00
3	41,700	23.80	6	22,980	23.45	75,500	2,372	72,500	-0.65	-0.50
4	19,500	23.90	7	26,270	23.40	26,88	1,860	26.90	-0.74	-0.20
5	21,644	23.95	2	40,000	23.35	13,15	4,615	13,100	-0.76	-0.20
6	37,660	23.95	3	5,700	23.50	49,67	500	49.70	-0.50	-0.50
7	1,462	24.05	2	5,350	23.25	28,99	2,627	29.00	0.00	0.00
8	15,242	24.10	2	26,520	23.40	31,22	400	31.20	0.00	0.00
9	1,050	24.15	2	15,000	23.15	39,79	493	39.70	-0.50	-0.20
10	6,972	24.20	4	17,200	23.10	24,24	1,143	24.20	-1.20	-1.20
11	5,185	23.45	451	23,500	23.50	0.00	814	67.00	0.00	0.00
12	10,000	23.75	5,000	23.55	14,09	1,112	14.10	-0.70	-0.10	-0.10
13	5,000	23.75	10,000	23.55	94,04	1,540	23.95	-1.00	-0.20	-0.20
14	15,000	23.75	1,180	23.55	25.10	2,000	35.10	-1.40	-0.20	-0.20
15	150,700	23.80	200	23.50	16,63	5,000	16,600	-1.10	-0.20	-0.20
16	10,000	23.80	440	23.50	24,99	2,000	24,000	-0.64	-0.10	-0.10
17	9,482	23.90	980	23.50	94,80	170	94.75	-0.52	-0.50	-0.50
18	10,000	23.90	1,200	23.50	0.00	5,000	178.00	0.00	0.00	0.00
19	45	23.90	1,111	23.50	0.00	324	61.75	0.00	0.00	0.00
20	1,000	23.95	170	23.50	0.00	1,000	99.50	0.00	0.00	0.00
21	11,150	23.10	22,400	23.50	32,22	5,400	33.20	-1.14	-0.40	-0.40

سادسا: الاوامر التفاعلية

الاوامر التفاعلية عبارة عن اوامر ذات شروط يتم تحديدها مسبقا من قبل العميل ، و عند تحقق تلك الشروط ، يقوم

تداول
المحافظ
قائمة الأوامر
قائمة المحافظ
قائمة الأوامر التفاعلية
إعادة الضبط

رقم الحساب: 8900100062861
نمبر: May-2012
عرض الكمية

رقم الحساب: 8900100062861
رقم الحساب: 62861-1
رقم الحساب: 8900100062861

رقم الحساب	العملة	القوة التبرائنة	رصيد الحساب	مطلوب
8900100062861	ريال سعودي	200.00	200.00	0.00

قائمة الأوامر
قائمة الأوامر التفاعلية
قائمة اوامر السلة
إعادة البحث
بحث متقدم
تحديث

محافظة	الأمر	الاسم	نوع الأمر	الصلاحية	حالة الأمر	كمية الأمر	سعر الأمر	المنتج	نصيب %	مهمة التنفيذ
محافظة	8312	طوكيو مارين	12	0	0	10.00	120.00	0.00	0.00	0.00
محافظة	62861-1	طوكيو مارين	12	0	0	10.00	120.00	0.00	0.00	-120.00

النظام بأرسال الاوامر الي السوق مباشرة . مما يغني عن متابعة السوق والمتاح حاليا 3 انواع من الاوامر هي : الامر المشروط - وقف الخسارة - وقف الخسارة المحدد

الامر المشروط:

يتم تحديد السهم المطلوب و تحديد السعر المستهدف ، عند تطابق شروط السعر مع سعر السهم يتم ادخال الامر الى السوق مباشرة سواء كان الامر بيع او شراء



The screenshot displays the 'Order Entry' form in the Riyad Capital trading system. Key fields include:

- Account Information:** Branch (8900100062861) and Account Number (62861-1).
- Order Details:** Stock Symbol (1010-بنك الرياض), Order Type (Buy), and Quantity (1000).
- Price and Conditions:** Order Price (23.50), Target Price (23.75), and Order Type (Limit).
- Execution Options:** 'Execute Immediately' (مباشرة) and 'Execute at Market' (في السوق) options.
- Order Management:** Buttons for 'Cancel' (إغلاق), 'Revoke' (إعادة الضبط), and 'Execute' (حفظ).

وقف الخسارة

يتم تحديد السهم المطلوب و تحديد السعر المستهدف ، و عند تطابق شروط السعر مع سعر السهم يتم ادخال الامر الي السوق مباشرة ، ويكمن الاختلاف مع الامر المشروط هو ان وقف الخسارة عبارة عن اوامر بيع فقط

وقف الخسارة المحدد وقف الخسارة أمر مشروط

محفظة 62861-1 رقم الحساب 8900100062861

منذ يتم هذا الضغط

تفاصيل 8312-طوكيو مارين

القيمة 23.50 المشغل يعادل

الشرط سعر آخر تنفيذ

قم بالآتي:

أرسل رسالة تنبيه أرسل أمر إلى السوق

السهم 8312-طوكيو مارين

الامر بيع

السعر 23.00 نوع الامر محدد

الكمية 500

المطل الكلي أو لا

ضبط للانتهاء في

الصلاحيه يوم

أحطري عدد الأيام قبل إنهاء هذا التنشيط

البريد الإلكتروني abdulaziz.alhussein@riyadcapital.com

إغلاق إعادة الضبط حفظ

وقف الخسارة المحدد
وقف الخسارة المحدد عبارة عن اوامر بيع تعتمد على نسبة مئوية محددة مسبقا لسعر الاقفال السابق للسهم المطلوب

وقف الخسارة المحدد وقف الخسارة أمر مشروط

محفظة 62861-1 رقم الحساب 8900100062861

تفاصيل

السهم

نوع الامر محدد

الكمية

الإقفال السابق

قيمة البنائى

سAR السعر المطلوب

الصلاحيه يوم

إغلاق إعادة الضبط حفظ

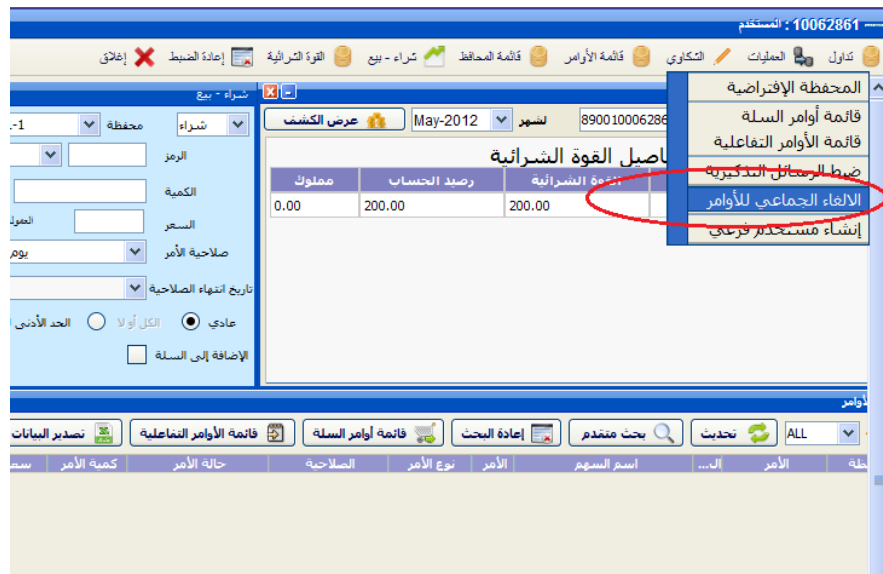
سابعاً: اوامر السلة

اوامر السلة عبارة عن اوامر مدخلة مسبقا ، ولكن لم ترسل الى السوق ، حيث تكون جاهزة وفي حالة انتظار ، وفي حالة قرر العميل ارسالها الى السوق ، ستتيح له هذه الميزة ارسالها دفعة واحدة ، من خلال وظيفة اختيار الكل وارسال .



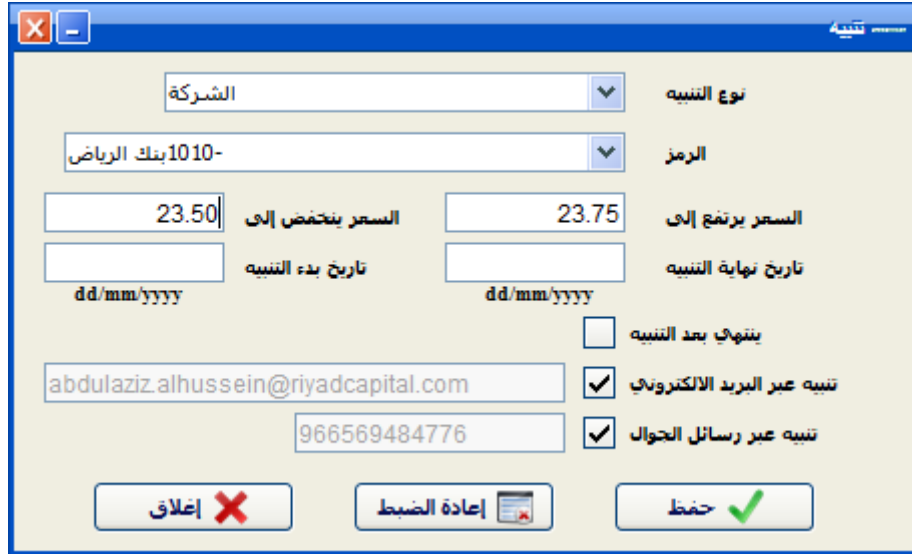
ثامناً: الالغاء الجماعي للأوامر

تتيح ميزة الالغاء الجماعي للأوامر اختصار الكثير من الوقت و الجهد لإلغاء الاوامر النشطة ، والتي تتطلب الدخول على كل امر على حده والغائه . تفيد هذه الميزة في حالة التذبذب الحاد في الاسواق ، كوجود اوامر بيع للعميل والسوق في حالة ارتفاع سريع او وجود اوامر شراء والسوق في حالة انخفاض ، وعند الاختيار هذه الوظيفة سيقوم النظام بإلغاء جميع الاوامر دفعة واحدة .

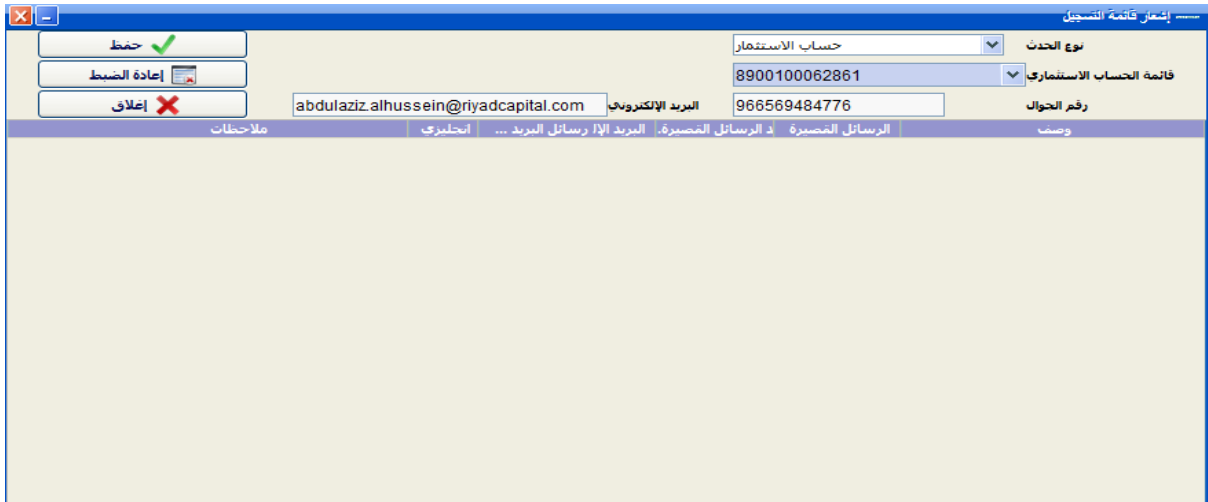


تاسعا: التنبيهات و الاشعارات المتكررة

يقدم برنامج اكسترا خدمة التنبيهات المتكررة التي يتم ارسالها الى بريد العميل الالكتروني وكذلك الى جواله عبر رسائل نصية متعددة ، وتشمل التنبيهات على التغيرات التي تحدث على الحركة أو تغير في سهم معين أو على الحساب الاستثماري و الحركات التي تتم على سهم معين يتم تحديده مسبقا



الحركات التي تتم على الحسابات الاستثمارية (خصم/إضافة)



عاشرًا: البيع والشراء الفوري من خلال المحفظة

يستطيع عملاء اكسترا من زيادة كميات الاسهم المملوكة، مباشرة من خلال المحفظة ، وكذلك البيع الفوري ، حيث يقوم النظام بإظهار الكمية المملوكة وكذلك سعر التنفيذ في امر البيع ، مما يسرع من عملية الادخال و تنفيذ الأمر

محفظة	الرمز	اسم السهم	الكمية المملوكة	كمية المرهوبة...ع تحت التتميد ..	الكمية المتاحة	متوسط سعر ...	إجمالي الكلمة	سعر السوق	القيمة السوق
محفظة	8312	طوكيو مارين	12	0	12	10.00	120.00	0.00	0.00

تدبير البيانات

الرسم البياني للمحفظة

عرض موجز المحفظة

تحديث

ALL

محفظة

ضبط الألوان

طباعة

ضبط الألوان

عرض التفاصيل

عرض موجز المحفظة

الرسم البياني للمحفظة

ضبط الألوان

مميزات إضافية للخدمة

1/ لمعرفة المؤشر العام للسوق والسيولة للسوق ككل من خلال برنامج إكسترا يتم الضغط بالزر الايمن من الفأره ومن ثم الضغط على المؤشرات اليوم سيظهر من ضمن المؤشرات المؤشر العام

0	0.00	توزيعات السحب
0	0.00	تخصيص طريقة عرض الأسعار
0	0.00	قائمة القطاعات
0	0.00	تعديل القائمة
0	0.00	ارتقاع الصف
0	0.00	تعديل تلقائي لحجم الأصدمة
0	0.00	تراء
0	0.00	تراء فوري
0	0.00	عرض السهم حسب الأوامر
0	0.00	عرض السهم حسب السعر
0	0.00	المصناعات الرمز
0	0.00	العشر الأكثر ارتفاعا / انخفاضاً
0	0.00	المؤشرات اليوم
0	0.00	الأكثر نشاطاً
0	0.00	سجل الصفقات
0	0.00	ملخص سجل الصفقات
0	0.00	سأكي SACO
0	0.00	القطائق Hotels
0	0.00	العقارية Estate

0	0.00	0	100.00	0.00	0.00	0.00	0	0.00	0	0.00	الجنوبية	South C...	3050
0	0.00	0	70.00	0.00	0.00	0.00	0	0.00	0	0.00	ينبع	Yanbu C...	3060
المؤشرات اليوم													
	% التسمية	المؤشر	القيمة	الكمية	أدنى	أعلى	الصادق	النسبة %	إجمالي الأرباح	الأرباح	الأرباح	الأرباح	الأرباح
	0.0%	4,189.41	161,676.00	1,497	4,189.41	4,189.41	0.00	0.00	4189.41	مؤشر الصناعات والبتروكيماوية			
		2,372.57	0.00	0	214.22	214.22	0.00	0.00	2372.57	مؤشر الإعلام والنشر			
	0.0%	7,473.92	15,695.00	2,150	7,473.92	7,473.92	0.00	0.00	7473.92	مؤشر التطوير العقاري			
	0.0%	2,549.96	76,980.00	2,566	2,549.96	2,549.96	0.00	0.00	2549.96	مؤشر الاتصالات وتقنية المعلومات			
	0.0%	8,472.26	28,272.00	496	8,472.26	8,472.26	0.00	0.00	8472.26	مؤشر الأستهلاك الصناعي			
	0.0%	17,321.37	60,500.00	1,000	17,321.37	17,321.37	0.00	0.00	17321.37	مؤشر النقل			
	0.0%	13,132.68	254,250.00	3,500	13,131.00	13,132.68	0.00	0.00	13132.68	مؤشر الزراعة والصناعات الغذائية			
	0.0%	7,004.83	8,956,270.00	74,383	6,848.82	7,004.83	0.00	0.00	7004.83	المؤشر العام			
	0.0%	13,702.69	8,956,270.00	74,383	13,106.00	13,702.69	0.00	0.00	13702.69	مؤشر المصارف والخدمات المالية			
	0.0%	3,584.47	16,000.00	1,000	3,584.47	3,584.47	0.00	0.00	3584.47	مؤشر التشييد والبناء			
	0.0%	23,697.31	25,600.00	800	23,697.00	23,697.31	0.00	0.00	23697.31	مؤشر القنادق والسياحة			
	0.0%	3,664.17	99,699.00	597	3,664.17	3,664.17	0.00	0.00	3664.17	مؤشر شركات الأستهلاك المتعدد			
0	0.00	463	66.50	0.00	0.00	0	0.00	0	66.25	الخدمات الأرضية	SGS	4031	

2/ عند البحث في قائمة الاوامر على تطبيق إكسترا يتم الضغط على بحث متقدم ومن ثم خيار كلاهما وتحديد الفترة بدون تحديد الرمز ورقم الامر وعدم وضع صح على جميع الاوامر وستظهر كافة الاوامر المدخلة للعميل حسب الفترة



The screenshot displays the 'Order Entry' window with the following details:

- Order Type:** كلاهما (Both) - highlighted with a red box.
- Order Date:** 28/11/2016
- Order Time:** 27/11/2016
- Order Duration:** اقصى مدة للبحث هي 90 يوما
- Order Type:** جميع الأوامر (All orders) - highlighted with a red box.

The 'Watch List' table shows the following data:

رقم السهم	اسم السهم	كمية المملوكة	قيمة السهم	الرمز	محفظة
1010	بنك الرياض	969,523	0	1477	
1020	بنك الجزيرة	843,136	0	1477	
10201	بنك الجزيرة	498,462	0	1477	

الرياض المالية شركة مساهمة مغلقة برأس مال مدفوع 500 مليون ريال وتعمل بموجب ترخيص من هيئة السوق المالية برقم 37-07070 (سجل تجاري رقم 1010239234) الإدارة العامة: واحة غرناطة 2414 حي الشهداء - وحدة رقم 69، الرياض 13241 - 7279 المملكة العربية السعودية. خدمات الاستثمار قد لا تكون مناسبة لبعض المستثمرين نظراً للمخاطر التي تنطوي عليها وننصح بأخذ المشورة المتخصصة قبل الاستثمار. تخضع خدمات الاستثمار للشروط والأحكام.