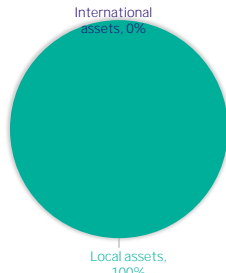
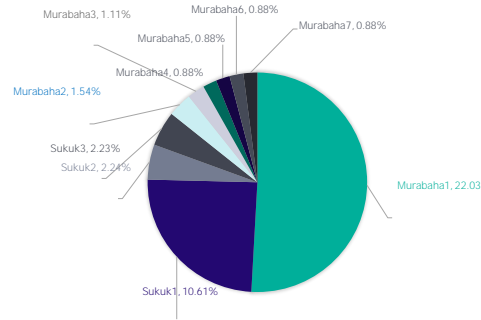


هدف الصندوق:	
31/31/2024	هو صندوق أسواق نقد عام مفتوح يستثمر في أدوات أسواق النقد المتوافقة مع الضوابط الشرعية المقررة من اللجنة الشرعية ويهدف إلى المحافظة على رأس المال المستثمر مع تحقيق معدل عائد مناسب.
التاريخ	
تعريفات:	
في أغلب الأوقات يتخرب متوسط عائد الصندوق الشهري بقدر هذا الرزم على الأقل.	الانحراف المعياري:
يحدد العائد لكل وحدة مخاطرة يأخذها الصندوق.	مؤشر شارب:
تقيس مدى تنوع محفظة أو صندوق ما للمؤشر الإرشادي.	خطأ التتبع:
نسبة المخاطرة مقارنة بالمؤشر الإرشادي	بيتا:
الفرق بين عوائد الصندوق المحفظة والعوائد المتوقعة في ظل مخاطرة معينة.	ألفا:
يحدد العائد الفائض في ظل مخاطرة محددة. هي أيضاً أداة لقياس مدى مهارة مدير الصندوق.	مؤشر المعلومات:
معلومات الأسعار كما في نهاية الربع :	
2405.43	سعر الوحدة نهاية الربع
1.11%	التغير في سعر الوحدة
943.728.93	إجمالي وحدات الصندوق
2,270,072,229.80	إجمالي صافي الأصول
-	مكرر الربحية (P/E)
بيانات ملكية استثمارات الصندوق:	
100%	ملكية تامة
-	حق متفعة
معلومات الصندوق	
7/1/1993	تاريخ بدء الصندوق:
1000	سعر الوحدة عند الطرح:
2,271,683,250.44	حجم الصندوق:
هو صندوق أسواق نقد عام مفتوح يستثمر في أدوات أسواق النقد المتوافقة مع الضوابط الشرعية	نوع الصندوق:
الريال السعودي	عملة الصندوق:
مخاطر متخفضة	مستوى المخاطر:
سيفوم مدير الصندوق يقاس أداءه مقارنة بأداء المؤشر الاسترشادي والذي هو عبارة عن سعر تكلفة التمويل بين البنوك بالريال السعودية لمدة شهر.	المؤشر الاسترشادي:
-	عدد مرات التوزيع:
0.50	نسبة رسوم الإدارة للصناديق المستثمر فيها:
-	مستشار الاستثمار ومدير الصندوق من الباطن:
1.276	عدد أيام المتوسط المرجح:
معلومات الصندوق كما في نهاية الربع :	
%	النسبة
0.100%	نسبة الائتلاف الإجمالية
-	نسبة التفرؤض
-	مصاريء التعامل
19.289%	استثمار مدير الصندوق
-	الأرباح الموزعة

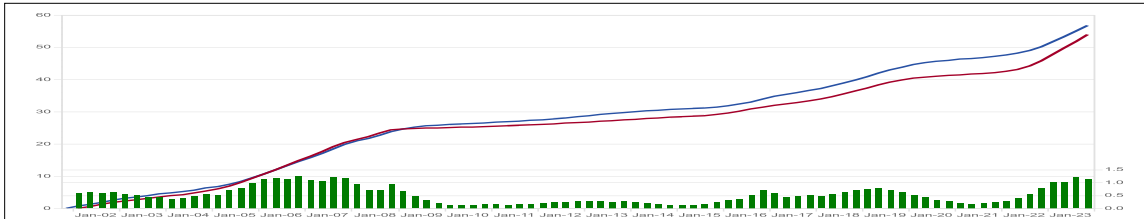
ASSET DISTRIBUTION BY GEOGRAPHICAL



TOP TEN INVESTMENTS



العائد: (التراكمي)					
البند	ثلاثة أشهر (نهاية الربع الحالي)	منذ بداية السنة	سنة واحدة	ثلاث سنوات	خمس سنوات
أداء الصندوق	1.11	1.11	4.45	8.28	12.46
أداء المؤشر	1.43	1.43	5.78	10.45	13.73
الفرق	(0.32)	(0.32)	(1.33)	(2.17)	(1.27)
الأداء و المخاطر:					
معايير الأداء و المخاطر	ثلاثة أشهر (نهاية الربع الحالي)	منذ بداية السنة	سنة واحدة	ثلاث سنوات	خمس سنوات
الانحراف المعياري	0.01	0.01	0.15	0.45	0.39
مؤشر شارب	(24.65)	(24.65)	(6.95)	(0.04)	0.78
خطأ التتبع	0.01	0.01	0.15	0.21	0.23
بيتا	(0.39)	(0.39)	0.46	0.71	0.66
ألفا	0.54	0.54	1.80	0.31	0.65
مؤشر المعلومات	(26.71)	(26.71)	(8.24)	(3.19)	(1.00)



أخطاء مسؤولة:

الأداء السابق ليس مؤشراً ولا ضماناً للعوائد المستقبلية. يمكن أن ترتفع قيمة الوحدات والدخل منها أو تقل . قد يتلقى المستثمرون أقل مما استثمروه أصلاً، بالإضافة إلى ذلك ، الرسوم المفروضة على الأموال وأسعار صرف العملات قد يكون لها آثار سلبية إضافية يجب على المستثمرين النظر في وضعهم الفردي والمالي قبل الدخول في منتج معين / صندوق معين ويجب عليهم طلب المشورة من المهنيين في مجال الاستثمار والقانون. يتم توفير التوضيح التفصيلي والمحدد والمتعلق بالمنتج في الشروط والأحكام وأنفاقية إدارة المحفظة التقديرية المطبقة على الصندوق وإدارة المحفظة التقديرية التي يجب قراءتها وفهمها قبل الدخول فيها.

تفاصيل الاتصال

مكتب الرياض المالية الرئيسي

مجمع غرناطة للأعمال 2414 حي الشهداء الوحدة رقم 69 ، الرياض 13241-7279 المملكة العربية السعودية

هاتف: 920012299

البريد الإلكتروني: ask@riyadcapital.com

الرياض المالية شركة مساهمة مغلقة برأس مال مدفوع 500 مليون ريال وتعمل بموجب ترخيص من هيئة السوق المالية برقم 07070-37 (سجل تجاري رقم 1010239234) الإدارة العامة: وحدة رقم 69، غرناطة 2414 حي الشهداء - وحدة رقم 69، الرياض 13241 - 7279 المملكة العربية السعودية