

بنك الرياض

(شركة مساهمة سعودية)

القوائم المالية المرطية الموحدة الموجزة
للفترة المنتهية في 30 سبتمبر 2023م

شركة إرنست ويونغ للخدمات المهنية (مهنية ذات مسؤولية محدودة)
رأس المال المدفوع (٥,٥٠٠,٠٠٠ ريال سعودي - خمسة ملايين وخمسمائة ألف ريال سعودي)
المركز الرئيسي
برج الفيصلية - الدور الرابع عشر
طريق الملك فهد
ص.ب. ٢٧٢٢
الرياض ١١٤٦١
المملكة العربية السعودية

رقم السجل التجاري: ١٠١٠٣٨٢٨٢١
هاتف: ٩٦٦ ١١ ٢١٥ ٩٨٩٨
٩٦٦ ١١ ٢٧٣ ٤٧٤٠
فاكس: ٩٦٦ ١١ ٢٧٣ ٤٧٣٠

ey.ksa@sa.ey.com
ey.com



تقرير مراجعي الحسابات المستقلين حول فحص القوائم المالية المرحلية الموحدة الموجزة

إلى السادة/ مساهمي بنك الرياض
(شركة مساهمة سعودية)
الموقرين

مقدمة

لقد فحصنا قائمة المركز المالي المرحلية الموحدة الموجزة المرفقة لبنك الرياض ("البنك") والشركات التابعة له (يُشار إليهما مجتمعين بـ "المجموعة") كما في ٣٠ سبتمبر ٢٠٢٣، وقائمة الدخل المرحلية الموحدة الموجزة وقائمة الدخل الشامل المرحلية الموحدة الموجزة لفترتي الثلاثة أشهر والتسعة أشهر المنتهيتين في ذلك التاريخ وقائمة التغيرات في حقوق الملكية المرحلية الموحدة الموجزة وقائمة التدفقات النقدية المرحلية الموحدة الموجزة لفترة التسعة أشهر المنتهية بذلك التاريخ، والإيضاحات التفسيرية (يُشار إليها مجتمعاً بـ "القوائم المالية المرحلية الموحدة الموجزة").

إن مجلس الإدارة مسؤول عن إعداد وعرض هذه القوائم المالية المرحلية الموحدة الموجزة وفقاً لمعيار المحاسبة الدولي (٣٤) "التقرير المالي الأولي" المعتمد في المملكة العربية السعودية. إن مسؤوليتنا هي إظهار نتيجة فحص هذه القوائم المالية المرحلية الموحدة الموجزة بناءً على الفحص الذي قمنا به.

نطاق الفحص

تم فحصنا وفقاً للمعيار الدولي الخاص بارتباطات الفحص (٢٤١٠) "فحص المعلومات المالية الأولية المنفذ من قبل المراجع المستقل المنشأة" المعتمد في المملكة العربية السعودية. يشتمل فحص المعلومات المالية المرحلية على توجيه استفسارات، بشكل أساسي، إلى المسؤولين عن الأمور المالية والمحاسبية وتطبيق إجراءات تحليلية وإجراءات فحص أخرى. إن الفحص أقل نطاقاً إلى حد كبير من المراجعة التي تتم وفقاً للمعايير الدولية للمراجعة المعتمدة في المملكة العربية السعودية، وبالتالي، فهو لا يميّننا من الحصول على تأكيد بأننا سنكون على علم بكافة الأمور الهامة التي يمكن تحديدها أثناء القيام بأعمال المراجعة. وعليه، فإننا لا نبدي رأياً حول المراجعة.

نتيجة الفحص

بناءً على فحصنا، لم يلفت انتباهنا ما يدعو إلى الاعتقاد بأن القوائم المالية المرحلية الموحدة الموجزة المرفقة لم يتم إعدادها، من كافة النواحي الجوهرية، وفقاً لمعيار المحاسبة الدولي (٣٤) المعتمد في المملكة العربية السعودية.

متطلبات نظامية أخرى

وفقاً لمتطلبات البنك المركزي السعودي (ساما)، تم الإفصاح عن بعض المعلومات المتعلقة بكفاية رأس المال في الإيضاح رقم (١٩) حول القوائم المالية المرحلية الموحدة الموجزة المرفقة. وكجزء من فحصنا، قمنا بمقارنة المعلومات الواردة في الإيضاح رقم (١٩) مع التحليل المتعد من قبل البنك لتقديمه إلى ساما، ولم نجد أية فروقات جوهرية.

عن إرنست ويونغ للخدمات المهنية

برايس وترهاوس كوبرز

هشام عبدالله العديقي

محاسب قانوني - ترخيص رقم ٥٢٣

يدير إبراهيم بن محارب

محاسب قانوني - ترخيص رقم ٤٧١

٤ اربيع الثاني ١٤٤٥ هـ
(٢٩ أكتوبر ٢٠٢٣ م)



برايس وترهاوس كوبرز، ترخيص رقم (٢٥)، برج المملكة، ص.ب. ٨٢٨٢،

الرياض ١١٤٨٢، المملكة العربية السعودية

هاتف: ٩٦٦ (١١) ٢١١-٤٠١، فاكس: ٩٦٦ (١١) ٢١١-٤٠١

www.pwc.com/middle-east



محتويات القوائم المالية المرحلية الموحدة الموجزة

رقم الصفحة	
3	قائمة المركز المالى المرحلية الموحدة الموجزة
4	قائمة الدخل المرحلية الموحدة الموجزة
5	قائمة الدخل الشامل المرحلية الموحدة الموجزة
6	قائمة التغيرات فى حقوق الملكية المرحلية الموحدة الموجزة
7	قائمة التدفقات النقدية المرحلية الموحدة الموجزة


إيضاحات حول القوائم المالية المرحلية الموحدة الموجزة:


8	(1) عام
9-8	(2) أسس الإعداد
10-9	(3) أسس توحيد القوائم المالية
10	(4) أثر التغيرات فى السياسات المحاسبية نتيجة تطبيق المعايير الجديدة
11	(5) السياسات المحاسبية الهامة
11	(6) المشتقات
13-12	(7) الاستثمارات، صافى
15-14	(8) القروض والسلف، صافى
15	(9) ودائع العملاء
15	(10) سندات دين مصدرة والقروض لأجل
15	(11) أسهم الخزينة
16	(12) التعهدات والالتزامات المحتملة المتعلقة بالائتمان
16	(13) النقدية وشبه النقدية
18-17	(14) القيم العادلة للأدوات المالية
19-18	(15) القطاعات التشغيلية
20	(16) إدارة المخاطر المالية
21	(17) توزيعات الأرباح
21	(18) ربح السهم الأساسى والمخفض
21	(19) كفاية رأس المال
22	(20) تحول معدل الإقراض (إصلاح معيار سعر الفائدة)
22	(21) موافقة مجلس الإدارة


قائمة المركز المالي المرحلية الموحدة الموجزة

30 سبتمبر 2022م (غير مدققة)	31 ديسمبر 2022م (مدققة)	30 سبتمبر 2023م (غير مدققة)	إيضاح	بالآلاف الريالات السعودية
23,782,388	33,366,652	26,608,637		الموجودات
20,202,195	20,613,232	12,004,290		نقدية وأرصدة لدى البنك المركزي السعودي، صافي
3,699,840	3,790,841	5,085,449	6	أرصدة لدى البنوك والمؤسسات المالية الأخرى، صافي
53,245,812	52,196,120	57,882,296	7	القيمة العادلة الموجبة للمشتقات
1,344,045	1,363,419	1,437,222		استثمارات، صافي
35,305,949	33,366,959	36,629,338		- استثمارات بالقيمة العادلة من خلال قائمة الدخل
16,595,818	17,465,742	19,815,736		- استثمارات بالتكلفة المطفأة، صافي
241,585,644	242,364,947	267,150,996	8	- استثمارات بالقيمة العادلة من خلال الدخل الشامل الأخر
1,309,013	3,175,946	3,555,167		قروض، وسلف، صافي
569,210	371,215	376,000		موجودات أخرى
324,030	465,249	424,737		الاستثمار في شركات زميلة
3,162,786	3,308,655	3,924,065		عقارات أخرى
347,880,918	359,652,857	377,011,637		ممتلكات ومعدات وحق استخدام الموجودات، صافي
				إجمالي الموجودات
				المطلوبات وحقوق الملكية
				المطلوبات
38,346,511	38,760,068	34,047,518		أرصدة للبنوك والمؤسسات المالية الأخرى
2,888,396	2,854,285	4,851,586	6	القيمة العادلة السالبة للمشتقات
235,891,686	240,007,085	254,719,260	9	ودائع العملاء
8,672,495	8,758,419	13,201,404	10	سندات دين مصدرية والقروض لأجل، صافي
12,486,646	13,099,651	12,747,723		مطلوبات أخرى، صافي
298,285,734	303,479,508	319,567,491		إجمالي المطلوبات
				حقوق المساهمين
30,000,000	30,000,000	30,000,000		رأس المال
-	-	(165,912)	11	أسهم خزينة
9,187,224	10,942,054	10,942,054		احتياطي نظامي
(1,708,070)	(790,260)	(1,278,395)		احتياطيات أخرى
9,296,630	7,500,430	11,383,561		أرباح مبقاة
-	1,950,000	-		توزيعات أرباح مقترحة
46,775,784	49,602,224	50,881,308		إجمالي حقوق الملكية الخاصة بمساهمي البنك
2,819,400	6,571,125	6,562,838		صكوك الشريحة الأولى
49,595,184	56,173,349	57,444,146		إجمالي حقوق الملكية
347,880,918	359,652,857	377,011,637		إجمالي المطلوبات وحقوق الملكية

تعتبر الإيضاحات من (1) إلى (21) جزءاً لا يتجزأ من هذه القوائم المالية المرحلية الموحدة الموجزة.


م. عبدالله محمد العيسى
رئيس مجلس الإدارة


طارق عبدالرحمن السدحان
الرئيس التنفيذي


عبدالله علي العيسى
الرئيس الأول للمالية

قائمة الدخل المرحلية الموحدة الموجزة (غير مدققة)

لفترة التسعة أشهر المنتهية في 30 سبتمبر		لفترة الثلاثة أشهر المنتهية في 30 سبتمبر		إيضاح	بالآلاف الريالات السعودية
2022م	2023م	2022م	2023م		
8,815,253	15,005,640	3,527,247	5,307,606		دخل العمولات الخاصة
1,614,459	5,733,304	855,058	2,232,735		مصاريف العمولات الخاصة
7,200,794	9,272,336	2,672,189	3,074,871		صافي دخل العمولات الخاصة
2,640,268	2,731,778	860,283	968,628		دخل الأتعاب والعمولات
802,285	901,621	267,899	321,510		مصاريف الأتعاب والعمولات
1,837,983	1,830,157	592,384	647,118		دخل الأتعاب والعمولات، صافي
415,389	457,541	168,124	152,318		دخل تحويل عملات أجنبية، صافي
151,535	348,196	42,376	67,578		دخل متاجرة، صافي
71,117	33,240	11,637	10,629		توزيعات أرباح
133,776	(31,465)	1,640	(2,954)		(خسائر)/ مكاسب استبعاد استثمارات مقلته لغير أغراض المتاجرة، صافي
46,530	56,686	36,775	28,584		دخل العمليات الأخرى
9,857,124	11,966,691	3,525,125	3,978,144		إجمالي دخل العمليات، صافي
1,687,560	1,915,782	584,259	657,360		رواتب الموظفين وما في حكمها
148,779	152,207	49,189	56,840		إيجارات ومصاريف مباني
399,793	502,339	137,420	182,470		استهلاك ممتلكات ومعدات وحق استخدام الموجودات
933,770	1,070,356	341,470	377,121		مصاريف عمومية وإدارية أخرى
102,597	54,082	62,140	25,110		مصاريف العمليات الأخرى
3,272,499	3,694,766	1,174,478	1,298,901		إجمالي مصاريف العمليات قبل مخصص الانخفاض في القيمة
658,396	1,411,435	227,760	321,001	8 ج	مخصص انخفاض خسائر الائتمان والموجودات المالية الأخرى، صافي
258,132	77,212	80,670	31,516		مخصص الانخفاض في قيمة الاستثمارات، صافي
4,189,027	5,183,413	1,482,908	1,651,418		إجمالي مصاريف العمليات، صافي
5,668,097	6,783,278	2,042,217	2,326,726		صافي دخل العمليات
(75,013)	8,331	(2,548)	3,443		الحصة في أرباح (خسائر) شركات زميلة، صافي
5,593,084	6,791,609	2,039,669	2,330,169		الدخل قبل الزكاة
601,593	700,329	212,000	240,800		الزكاة للفترة
4,991,491	6,091,280	1,827,669	2,089,369		صافي دخل الفترة
1.64	1.95	0.60	0.67	18	ربح السهم الأساسي والمخفض (بالريال السعودي)

تعتبر الإيضاحات من (1) إلى (21) جزءاً لا يتجزأ من هذه القوائم المالية المرحلية الموحدة الموجزة.



م. عبدالله محمد العيسى
رئيس مجلس الإدارة



طارق عبدالرحمن السدحان
الرئيس التنفيذي



عبدالله علي العريني
الرئيس الأول للمالية



قائمة الدخل الشامل المرحلية الموحدة الموجزة (غير مدققة)

لفترة التسعة أشهر المنتهية في 30 سبتمبر		لفترة الثلاثة أشهر المنتهية في 30 سبتمبر		
2022م	2023م	2022م	2023م	بالآلاف الريالات السعودية
4,991,491	6,091,280	1,827,669	2,089,369	صافي الدخل للفترة الدخل الشامل الأخر:
				(أ) بنود ممكن إعادة تصنيفها إلى قائمة الدخل المرحلية الموحدة الموجزة في الفترات اللاحقة:
				- أدوات الدين المدرجة بالقيمة العادلة من خلال الدخل الشامل الأخر
(2,611,860)	(644,042)	(389,435)	(256,808)	- صافي التغير في القيمة العادلة
(98,145)	31,465	(2,977)	2,954	- صافي المبالغ المحولة إلى قائمة الدخل المرحلية الموحدة الموجزة
257,573	79,810	81,448	32,259	- صافي التغيرات في مخصص الخسائر الائتمانية المتوقعة
130,474	(44,237)	201,139	2,427	- الجزء الفعال من صافي التغير في القيمة العادلة لتغطية مخاطر التدفقات النقدية
				(ب) بنود لن يتم إعادة تصنيفها إلى قائمة الدخل المرحلية الموحدة الموجزة في الفترات اللاحقة:
				صافي التغير في القيمة العادلة لأدوات حقوق الملكية المدرجة بالقيمة العادلة من خلال الدخل الشامل الأخر
(12,129)	88,869	(21,150)	(10,394)	إجمالي الخسارة الشاملة الأخرى للفترة
(2,334,087)	(488,135)	(130,975)	(229,562)	إجمالي الدخل الشامل للفترة
2,657,404	5,603,145	1,696,694	1,859,807	

تعتبر الإيضاحات من (1) إلى (21) جزءاً لا يتجزأ من هذه القوائم المالية المرحلية الموحدة الموجزة.



م. عبدالله محمد العيسى
رئيس مجلس الإدارة



طارق عبدالرحمن السدحان
الرئيس التنفيذي




عبدالله علي العريني
الرئيس الأول للمالية



قائمة التغيرات في حقوق الملكية المرحلية الموحدة الموجزة (غير مدققة)
للفترة التسعة أشهر المنتهية في 30 سبتمبر 2023 و 2022

بآلاف الريالات السعودية	رأس المال	أسهم خزينة	الاحتياطي التنظيمي	الاحتياطيات الأخرى	الأرباح المبقاة	الأرباح المقترح توزيعها	حقوق الملكية العائدة إلى المساهمين في البنك	صكوك الشريحة الأولى	إجمالي حقوق الملكية
30 سبتمبر 2023									
	30,000,000	-	10,942,054	(790,260)	7,500,430	1,950,000	49,602,224	6,571,125	56,173,349
	الرصيد في بداية الفترة								
	إجمالي الدخل الشامل								
	صافي التغيرات في القيم العادلة لـ:								
	-	-	-	88,869	-	-	88,869	-	88,869
	- أدوات حقوق الملكية المدرجة بالقيمة العادلة من خلال الدخل الشامل الأخر								
	-	-	-	(644,042)	-	-	(644,042)	-	(644,042)
	- أدوات الدين المدرجة بالقيمة العادلة من خلال الدخل الشامل الأخر								
	صافي المبلغ المعاد تصنيفه لـ:								
	-	-	-	31,465	-	-	31,465	-	31,465
	قائمة الدخل المرحلية الموحدة الموجزة لأدوات الدين المدرجة بالقيمة العادلة من خلال الدخل الشامل الأخر								
	صافي التغيرات في مخصص الخسائر الائتمانية المتوقعة								
	-	-	-	79,810	-	-	79,810	-	79,810
	لأدوات الدين المدرجة بالقيمة العادلة من خلال الدخل الشامل الأخر								
	-	-	-	(44,237)	-	-	(44,237)	-	(44,237)
	صافي التغير في القيمة العادلة لتغطية مخاطر التدفقات النقدية								
	-	-	-	-	6,091,280	-	6,091,280	-	6,091,280
	صافي دخل الفترة								
	-	-	-	(488,135)	6,091,280	-	5,603,145	-	5,603,145
	إجمالي الدخل (الخسارة) الشامل								
	-	-	-	-	(260,923)	-	(260,923)	(8,287)	(269,210)
	تكاليف إصدار صكوك الشريحة الأولى								
	-	(165,912)	-	-	-	-	(165,912)	-	(165,912)
	أسهم خزينة								
	-	-	-	-	-	(1,950,000)	(1,950,000)	-	(1,950,000)
	توزيعات أرباح نهائية مقترحة 2022 (إيضاح 17)								
	-	-	-	-	(1,947,226)	-	(1,947,226)	-	(1,947,226)
	توزيعات أرباح مرحلية - 2023 (إيضاح 17)								
	30,000,000	(165,912)	10,942,054	(1,278,395)	11,383,561	-	50,881,308	6,562,838	57,444,146
	الرصيد في نهاية الفترة								
30 سبتمبر 2022									
	30,000,000	-	9,187,224	1,637,436	4,855,111	1,620,000	47,299,771	-	47,299,771
	الرصيد في بداية الفترة								
	إجمالي الدخل الشامل								
	صافي التغيرات في القيم العادلة لـ:								
	-	-	-	(12,129)	-	-	(12,129)	-	(12,129)
	- أدوات حقوق الملكية المدرجة بالقيمة العادلة من خلال الدخل الشامل الأخر								
	-	-	-	(2,611,860)	-	-	(2,611,860)	-	(2,611,860)
	- أدوات الدين المدرجة بالقيمة العادلة من خلال الدخل الشامل الأخر								
	صافي المبلغ المعاد تصنيفه لـ:								
	-	-	-	(98,145)	-	-	(98,145)	-	(98,145)
	قائمة الدخل المرحلية الموحدة الموجزة لأدوات الدين المدرجة بالقيمة العادلة من خلال الدخل الشامل الأخر								
	صافي التغيرات في مخصص الخسائر الائتمانية المتوقعة								
	-	-	-	257,573	-	-	257,573	-	257,573
	لأدوات الدين المدرجة بالقيمة العادلة من خلال الدخل الشامل الأخر								
	-	-	-	130,474	-	-	130,474	-	130,474
	صافي التغير في القيمة العادلة لتغطية مخاطر التدفقات النقدية								
	-	-	-	4,991,491	-	-	4,991,491	-	4,991,491
	صافي دخل الفترة								
	-	-	-	(2,334,087)	4,991,491	-	2,657,404	-	2,657,404
	إجمالي (الخسارة) الدخل الشامل								
	-	-	-	(1,011,419)	1,011,419	-	-	-	-
	استبعاد أدوات حقوق الملكية المدرجة بالقيمة العادلة من خلال الدخل الشامل								
	-	-	-	-	-	(1,620,000)	(1,620,000)	-	(1,620,000)
	توزيعات أرباح نهائية لعام 2021								
	-	-	-	-	-	-	-	2,813,625	2,813,625
	صكوك الشريحة الأولى المصدرة								
	-	-	-	-	(61,391)	-	(61,391)	5,775	(55,616)
	تكاليف صكوك الشريحة الأولى								
	-	-	-	-	(1,500,000)	-	(1,500,000)	-	(1,500,000)
	توزيعات أرباح مرحلية - 2022								
	30,000,000	-	9,187,224	(1,708,070)	9,296,630	-	46,775,784	2,819,400	49,595,184
	الرصيد في نهاية الفترة								

تعتبر الإيضاحات من (1) إلى (21) جزءاً لا يتجزأ من هذه القوائم المالية المرحلية الموحدة الموجزة.


م. عبدالله محمد العيسى
رئيس مجلس الإدارة


طارق عبدالرحمن السدحان
الرئيس التنفيذي


عبدالله علي العريني
الرئيس الأول للمالية




للفترة التسعة أشهر المنتهية في 30 سبتمبر		إيضاح
2022م	2023م	
بالآلاف الريالات السعودية		
الأنشطة التشغيلية		
الدخل قبل الزكاة		
تعدلات لتسوية دخل الفترة إلى صافي النقدية من الأنشطة التشغيلية		
5,593,084	6,791,609	
(51,843)	(318,485)	
(133,776)	31,465	
(16,553)	(35,289)	
(20,370)	4,563	
(71,117)	(33,240)	
399,793	502,339	
75,013	(8,331)	
658,396	1,411,435	ج 8
258,132	77,212	
6,690,759	8,423,278	
صافي (الزيادة) النقص في الموجودات التشغيلية:		
(2,421,260)	(406,792)	
500,000	-	
(2,285,325)	(1,294,608)	
(150,718)	(38,514)	
(24,948,121)	(26,155,578)	
(10,466)	40,512	
183,173	(379,221)	
صافي الزيادة (النقص) في العطلويات التشغيلية:		
(4,787,629)	(4,712,550)	
1,428,252	1,997,301	
24,213,389	14,712,175	
(14,250)	(13,423)	
(855,734)	(103,570)	
(2,457,930)	(7,930,990)	
(692,682)	(807,169)	
(3,150,612)	(8,738,159)	
الزكاة المدفوعة		
132,301,748	5,176,947	
(129,073,054)	(11,028,448)	
(727,322)	(1,188,312)	
45,001	66,000	
2,546,373	(6,973,813)	
الأنشطة الاستثمارية		
صافي النقدية المستخدمة في الأنشطة التشغيلية		
متحصلات من بيع واستحقاق استثمارات غير مدرجة كأدوات بالقيمة العادلة من خلال قائمة الدخل		
شراء استثمارات غير مدرجة كأدوات بالقيمة العادلة من خلال قائمة الدخل		
شراء ممتلكات ومعدات		
متحصلات من بيع ممتلكات ومعدات		
صافي النقدية (المستخدمة في) الناتجة من الأنشطة الاستثمارية		
الأنشطة التمويلية		
أصل المبلغ من التزامات عقود الإيجار		
سندات دين مصدرة والقروض لأجل، صافي		
صكوك الشريحة الأولى المصدرة		
توزيعات أرباح مدفوعة		
تكاليف متعلقة بصكوك الشريحة الأولى		
شراء أسهم خزينة		
(172,623)	(192,964)	
(44,082)	4,442,985	
2,819,400	-	
(3,108,155)	(3,876,676)	
(61,391)	(269,210)	
-	(165,912)	
(566,851)	(61,777)	
(1,171,090)	(15,773,749)	
32,406,686	41,486,081	
31,235,596	25,712,332	13
8,508,456	14,704,573	
1,307,662	5,089,208	
معلومات إضافية غير نقدية		
صافي التغيرات في القيمة العادلة والمبالغ المحولة إلى قائمة الدخل المرحلية الموحدة الموجزة		
(2,591,660)	(567,945)	
20,274	(43,064)	
(2,401)	(77,788)	

تعتبر الإيضاحات المرفقة من (1) إلى (21) جزءاً لا يتجزأ من هذه القوائم المالية المرحلية الموحدة الموجزة.



م. عبدالله محمد العيسوي
رئيس مجلس الإدارة



صالح بن عبد الرحمن السليمان
الرئيس



عبدالله علي العريني
الرئيس الأول للمالية

إيضاحات حول القوائم المالية المرحلية الموحدة الموجزة (غير مدققة)
 لفترة التسعة أشهر المنتهية في 30 سبتمبر 2023م و 2022م

1. عام

تأسس بنك الرياض (البنك)، شركة مساهمة سعودية مسجلة بالمملكة العربية السعودية، بموجب المرسوم الملكي وقرار مجلس الوزراء رقم 91 بتاريخ 1 جمادى الأولى 1377هـ (الموافق 23 نوفمبر 1957م). يعمل البنك بموجب السجل التجاري رقم 1010001054 الصادر بتاريخ 25 ربيع الثاني 1377هـ (الموافق 18 نوفمبر 1957م) من خلال شبكة فروع البالغ عددها 335 فرعاً مرخصاً (30 سبتمبر 2022م: 339 فرعاً مرخصاً) في المملكة العربية السعودية وفرعاً واحداً في مدينة لندن في المملكة المتحدة، ووكالة في مدينة هيوستن في الولايات المتحدة الأمريكية، ومكتبا تمثلياً في سنغافورة. إن العنوان المسجل للمركز الرئيسي للبنك هو كما يلي:

واحة غرناطة - برج A1
 الرياض - حي الشهداء
 ص ب 22622
 الرياض 11416
 المملكة العربية السعودية

تتمثل أهداف البنك في تقديم كافة أنواع الخدمات المصرفية. كما يقدم البنك لعملائه منتجات مصرفية إسلامية (متوافقة مع مبدأ تجنب الفوائد) تم اعتمادها وتم الإشراف عليها من قبل هيئة شرعية مستقلة تم تأسيسها من قبل البنك.

إن القوائم المالية المرحلية الموحدة الموجزة تشمل القوائم المالية لبنك الرياض وشركائه التابعة المملوكة بالكامل (يشار إلى هذه الشركات التابعة مع البنك مجتمعة بـ "المجموعة"):

اسم الشركة التابعة	نسبة الملكية %	وصف
أ) شركة الرياض المالية	100%	القيام بأنشطة التداول بصفة أصيل ووكيل، والتعهد بالتغطية، وإنشاء الصناديق والمحافظ الاستثمارية وإدارتها، بالإضافة إلى ترتيب وتقديم الاستشارات، وخدمات الحفظ للأوراق المالية، وإدارة المحافظ والتداول. تأسست في المملكة العربية السعودية
ب) شركة إثراء الرياض العقارية	100%	حفظ وإدارة الأصول المقدمة من العملاء على سبيل الضمانات، وبيع وشراء العقارات للأغراض التمويلية التي أنشئت من أجلها الشركة. تأسست في المملكة العربية السعودية
ج) شركة الرياض لوكالة التأمين	100%	العمل كوكيل بيع منتجات التأمين المملوكة والمدارة من قبل شركة تأمين رئيسية أخرى. تأسست في المملكة العربية السعودية
د) شركة إسناد الرياض للموارد البشرية	100%	تقديم خدمات الموارد البشرية التشغيلية حصراً لبنك الرياض والشركات التابعة له. تأسست في المملكة العربية السعودية.
هـ) شركة كيرزون ستريت بروبيرتيز ليميتد	100%	أسست الشركة لغرض إدارة العقارات. تأسست في جزيرة مان.
و) شركة الرياض للأسواق المالية	100%	القيام بمعاملات المشتقات المالية واتفاقيات إعادة الشراء، مع الأطراف الدولية نيابة عن بنك الرياض. تأسست في جزر كايمان
ز) شركة جيل للابتكار	100%	القيام بتحليل النظم، وتطوير التطبيقات وأنظمة التشغيل، واستضافة المواقع الإلكترونية، وحلول التكنولوجيا المالية والأنشطة ذات الصلة. تأسست في المملكة العربية السعودية.

2. أسس الإعداد

تم إعداد القوائم المالية المرحلية الموحدة الموجزة للمجموعة كما في لفترة التسعة أشهر المنتهية في 30 سبتمبر 2023م وفقاً لمعيار المحاسبة الدولي 34 - "التقرير المالي الأولي" المعتمد في المملكة العربية السعودية والمعايير والأصدارات الأخرى الصادرة من الهيئة السعودية للمراجعين والمحاسبين. لا تشمل القوائم المالية المرحلية الموحدة الموجزة على كافة المعلومات والإفصاحات المطلوبة في القوائم المالية الموحدة السنوية، وعليه يجب أن تقرأ جنباً إلى جنب مع القوائم المالية الموحدة السنوية للمجموعة كما في للسنة المنتهية في 31 ديسمبر 2022م.

إيضاحات حول القوائم المالية المرحلية الموحدة الموجزة (غير مدققة) لفترة التسعة أشهر المنتهية في 30 سبتمبر 2023م و 2022م

2. أسس الإعداد (تتمة)

تم إعداد القوائم المالية للمجموعة كما في وللسنة المنتهية في 31 ديسمبر 2022 م وفقاً للمعايير الدولية للتقارير المالية المعتمدة في المملكة العربية السعودية والمعايير والتصريحات الأخرى المعتمد من الهيئة السعودية للمراجعين والمحاسبين. يتم التعبير عن القوائم المالية المرحلية الموجزة بالريال السعودي ويتم تقريب المبالغ إلى أقرب ألف ما لم يذكر خلاف ذلك وتكون العملة الوظيفية للبنك هي الريال السعودي ما لم ينص على خلاف ذلك في الإيضاحات على القوائم المالية المرحلية الموجزة الموحدة. يتطلب إعداد القوائم المالية المرحلية الموجزة الموحدة من الإدارة اتخاذ أحكام وتقديرات وافتراسات تؤثر على تطبيق السياسات المحاسبية والمبالغ المعلنة للموجودات والمطلوبات والإيرادات والمصاريف. قد تختلف النتائج الفعلية عن هذه التقديرات. صدر نظام الشركات الجديد الصادر بالمرسوم الملكي (م/132) بتاريخ 1443/12/1 هـ (الموافق 30 يونيو 2022م) المشار إليه فيما بعد باسم "النظام"، ودخل حيز التنفيذ في 1444/6/26 هـ (الموافق 19 يناير 2023م). بالنسبة لبعض أحكام النظام، من المتوقع الالتزام الكامل في موعد لا يتجاوز سنتين اعتباراً من 1444/6/26 هـ (الموافق 19 يناير 2023م). إن إدارة البنك بصدد تقييم تأثير نظام الشركات الجديد وستقوم بتعديل النظام الأساسي للبنك ليتوافق مع أي تغييرات لمواءمة النظام الأساسي مع أحكام النظام وبناءً على ذلك، يقوم البنك بعرض النظام الأساسي المعدل على المساهمين في اجتماع الجمعية العامة غير العادية الخاص بهم للمصادقة عليه.

3. أسس توحيد القوائم المالية

تشمل القوائم المالية المرحلية الموحدة الموجزة القوائم المالية للشركات التابعة والتي يتم إعدادها لنفس الفترة المالية للبنك باستخدام سياسات محاسبية مماثلة. إن الشركات التابعة هي المنشآت المستثمر فيها التي تسيطر عليها المجموعة. تسيطر المجموعة على المنشأة المستثمر فيها عندما تتعرض لمخاطر أو يكون لديها حقوق في العوائد المتغيرة من خلال مشاركتها في المنشأة المستثمر فيها، ويكون لديها القدرة على التأثير في تلك العوائد من خلال سيطرتها على المنشأة المستثمر فيها. يتم توحيد القوائم المالية للشركات التابعة في القوائم المالية المرحلية الموحدة الموجزة من تاريخ بدأ السيطرة عليها من قبل المجموعة، ويتوقف توحيد هذه القوائم المالية المرحلية الموحدة الموجزة بتاريخ توقف هذه السيطرة. يتم استبعاد الأرصدة بين البنك وشركائه التابعة، وأي دخل أو مصروف غير محقق قد ينشأ من المعاملات المتداخلة بين شركات المجموعة عند إعداد القوائم المالية المرحلية الموحدة الموجزة. كما يتم استبعاد الخسائر غير المحققة بنفس الطريقة التي يتم فيها استبعاد المكاسب غير المحققة وذلك فقط بقدر عدم وجود دليل على حدوث انخفاض في القيمة. تعمل المجموعة كمدير صندوق لعدد من صناديق الاستثمار. ولتحديد ما إذا كانت المجموعة تسيطر على هذه الصناديق الاستثمارية، يتم التركيز على تقويم المنافع الاقتصادية الإجمالية للمجموعة في الصندوق (تتضمن أي عمولات مسجلة أو أتعاب إدارة متوقعة)، وعلى حقوق المستثمرين في اقالة مدير الصندوق. وبناءً على ذلك، تبين للمجموعة أنها تعمل كوكيل للمستثمرين في جميع الحالات، وبالتالي لم تقوم بتوحيد هذه الصناديق.

إيضاحات حول القوائم المالية المرحلية الموحدة الموجزة (غير مدققة)
 لفترة التسعة أشهر المنتهية في 30 سبتمبر 2023م و 2022م

4. أثر التغييرات في السياسات المحاسبية نتيجة تطبيق المعايير الجديدة

لم تقم المجموعة خلال الفترة بتطبيق أي معيار أو تفسير أو تعديل تم إصداره مبكراً، وغير سارية بعد. هناك العديد من التعديلات أدناه المطبقة لأول مرة في عام 2023م، ولكن ليس لها تأثير على القوائم المالية المرحلية الموحدة الموجزة للمجموعة.

المعيار	الوصف
تعديلات ضيقة النطاق على معيار المحاسبة الدولي رقم 1، بيان الممارسة 2 ومعيار المحاسبة الدولي رقم 8.	تهدف التعديلات إلى تحسين عمليات الإفصاح عن السياسة المحاسبية ومساعدة مستخدمي القوائم المالية على التمييز بين التغييرات في التقديرات المحاسبية والتغييرات في السياسات المحاسبية.
المعيار الدولي للتقرير المالي رقم 17، عقود التأمين، بصيغته المعدلة في يونيو 2020م.	حل هذا المعيار محل المعيار الدولي للتقرير المالي رقم 4، والذي يسمح حالياً بمجموعة متنوعة من الممارسات في محاسبة عقود التأمين. سيغير المعيار الدولي للتقرير المالي رقم 17 بشكل أساسي طريقة المحاسبة من قبل جميع المنشآت التي تصدر عقود التأمين وعقود الأستثمار التي يتم فيها الأشتراك بصورة اختيارية.
التعديلات على معيار المحاسبة الدولي رقم 12، الضريبة المؤجلة المتعلقة بالموجودات والمطلوبات الناشئة عن معاملة واحدة	تتطلب هذه التعديلات من الشركات إثبات الضرائب المؤجلة التي، عند الإثبات الأولي لها، ينشأ عنها مبالغ متساوية للفرقات المؤقتة القابلة للإسقاط والخاضعة للضريبة.

معايير جديدة غير سارية بعد

المعيار ، التفسيرات ، التعديلات	الوصف	تاريخ السريان
تعديلات على معيار المحاسبة الدولي رقم 1 - عرض القوائم المالية بشأن تصنيف المطلوبات.	توضح هذه التعديلات ضيقة النطاق على معيار المحاسبة الدولي رقم 1 " عرض القوائم المالية" أنه يتم تصنيف المطلوبات على أنها متداولة أو غير متداولة، اعتماداً على الحقوق الموجودة في نهاية فترة التقرير. لا يتأثر التصنيف بتوقعات المنشأة أو الأحداث اللاحقة لتاريخ التقرير (على سبيل المثال، إستلام تنازل أو نقض التعهد). يوضح التعديل أيضاً ما يعنيه معيار المحاسبة الدولي رقم 1 عندما يشير إلى "تسوية" التزم ما. ملاحظة أن المجلس الدولي لمعايير المحاسبة اصدر مسودة عرض جديدة تقترح تغييرات على هذا التعديل.	مؤجل حتى الفترات المحاسبية التي لا تبدأ قبل 1 يناير 2024م.
تعديلات على المعيار الدولي للتقرير المالي رقم 16 مطلوبات الإيجار في البيع وإعادة التأجير	مطلوبات الإيجار في البيع وإعادة التأجير عدلت في المعيار الدولي للتقرير المالي 16 من خلال إضافة متطلبات القياس اللاحقة لمعاملات البيع وإعادة التأجير.	1 يناير 2024م
تعديلات على معيار المحاسبة الدولي رقم 1 المطلوبات غير المتداولة مع التعهدات	الإلتزامات غير المتداولة مع العهود عدلت في معيار المحاسبة الدولي 1 " عرض القوائم المالية". تعمل التعديلات على تحسين المعلومات التي تقدمها المنشأة عندما يخضع حقها في تأجيل تسوية التزم لمدة اثني عشر شهراً على الأقل للامتنال للتعهدات. تستجيب التعديلات أيضاً لمخاوف أصحاب المصلحة بشأن تصنيف مثل هذه الإلتزامات على أنها متداولة أو غير متداولة.	1 يناير 2024م
المعيار الدولي للتقرير المالي رقم S1 - المتطلبات العامة للإفصاح عن المعلومات المالية المتعلقة بالاستدامة	يتضمن هذا المعيار الإطار الأساسي للإفصاح عن المعلومات الجوهرية حول المخاطر والفرص المتعلقة بالاستدامة عبر سلسلة القيمة الخاصة بالكيان.	1 يناير 2024م خاضعة لإعتمادها من قبل الهيئة السعودية للمراجعين والمحاسبين.
المعيار الدولي للتقرير المالي رقم S2 - الإفصاحات المتعلقة بالمناخ	المعيار الموضوعي الأول الذي تم إصداره والذي يحدد متطلبات الكيانات للكشف عن المعلومات حول المخاطر والفرص المتعلقة بالمناخ.	1 يناير 2024م خاضعة لإعتمادها من قبل الهيئة السعودية للمراجعين والمحاسبين.

إيضاحات حول القوائم المالية المرحلية الموحدة الموجزة (غير مدققة)
 لفترة التسعة أشهر المنتهية في 30 سبتمبر 2023م و 2022م

5. السياسات المحاسبية الهامة

تتماشى السياسات والتقديرات والافتراضات المحاسبية المستخدمة في إعداد هذه القوائم المالية المرحلية الموحدة الموجزة مع تلك المستخدمة في إعداد القوائم المالية الموحدة السنوية كما في للسنة المنتهية في 31 ديسمبر 2022م.

6. المشتقات

يبين الجدول أدناه القيم العادلة الموجبة والسالبة للأدوات المالية المشتقة مع المبالغ الاسمية المتعلقة بها. إن المبالغ الاسمية، التي تعتبر مؤشراً على حجم المعاملات القائمة في نهاية الفترة، لا تعكس بالضرورة مبالغ التدفقات النقدية المستقبلية المتعلقة بها، وبالتالي فإن هذه المبالغ الاسمية لا تعكس مخاطر الائتمان التي تتعرض لها المجموعة والتي تقتصر عادة على القيمة العادلة الموجبة للمشتقات، كما أنها لا تعكس مخاطر السوق.

30 سبتمبر 2022م (غير مدققة)			31 ديسمبر 2022م (مدققة)			30 سبتمبر 2023م (غير مدققة)			بآلاف الريالات السعودية
المبالغ الاسمية	القيمة العادلة السالبة	القيمة العادلة الموجبة	المبالغ الاسمية	القيمة العادلة السالبة	القيمة العادلة الموجبة	المبالغ الاسمية	القيمة العادلة السالبة	القيمة العادلة الموجبة	
									مقتناة لأغراض المتاجرة:
94,017,782	(2,479,673)	2,635,473	92,709,388	(2,638,063)	2,796,918	156,350,834	(4,647,973)	4,916,748	مقايضات أسعار العملات الخاصة
42,245,162	(210,206)	153,202	45,903,516	(68,193)	165,318	10,432,537	(52,350)	66,938	عقود الصرف الاجنبي الاجلة
106,249	(2,686)	7,923	157,019	(2,105)	229	259,682	(470)	2,124	عقود خيار العملات
1,100,724	(65,568)	66,499	1,210,279	(17,281)	18,323	1,456,320	(21,222)	23,104	مقايضات السلع
									مقتناة لتغطية مخاطر القيمة العادلة:
6,634,085	-	609,059	5,813,868	-	564,842	1,592,988	-	76,535	مقايضات أسعار العملات الخاصة
									مقتناة لتغطية مخاطر التدفقات النقدية:
5,256,440	(130,263)	227,684	5,258,049	(128,643)	245,211	1,375,000	(129,571)	-	مقايضات أسعار العملات الخاصة
149,360,442	(2,888,396)	3,699,840	151,052,119	(2,854,285)	3,790,841	171,467,361	(4,851,586)	5,085,449	الإجمالي

إيضاحات حول القوائم المالية المرحلية الموحدة الموجزة (غير مدققة)
 لفترة التسعة أشهر المنتهية في 30 سبتمبر 2023 و 2022م

7. الاستثمارات، صافي

(أ) الاستثمارات حسب نوع الأوراق المالية:

1. استثمارات بالقيمة العادلة من خلال قائمة الدخل

بالآلاف الريالات السعودية

الإجمالي			دولية			محلية		
30 سبتمبر 2022م (غير مدققة)	31 ديسمبر 2022م (مدققة)	30 سبتمبر 2023م (غير مدققة)	30 سبتمبر 2022م (غير مدققة)	31 ديسمبر 2022م (مدققة)	30 سبتمبر 2023م (غير مدققة)	30 سبتمبر 2022م (غير مدققة)	31 ديسمبر 2022م (مدققة)	30 سبتمبر 2023م (غير مدققة)
1,344,045	1,363,419	1,437,222	-	-	-	1,344,045	1,363,419	1,437,222
1,344,045	1,363,419	1,437,222	-	-	-	1,344,045	1,363,419	1,437,222

صناديق استثمار
الإجمالي

2. استثمارات بالتكلفة المضافة، صافي

بالآلاف الريالات السعودية

32,553,266	30,640,504	33,907,913	461,381	467,889	103,669	32,091,885	30,172,615	33,804,244
2,752,683	2,726,455	2,721,425	-	-	-	2,752,683	2,726,455	2,721,425
35,305,949	33,366,959	36,629,338	461,381	467,889	103,669	34,844,568	32,899,070	36,525,669

سندات بعمولة ثابتة
سندات بعمولة متغيرة
الإجمالي

3. استثمارات بالقيمة العادلة من خلال الدخل الشامل الأخر، صافي

بالآلاف الريالات السعودية

15,437,279	16,047,992	18,307,301	15,437,279	16,047,992	18,307,301	-	-	-
1,158,539	1,417,750	1,508,435	658,544	911,992	962,473	499,995	505,758	545,962
16,595,818	17,465,742	19,815,736	16,095,823	16,959,984	19,269,774	499,995	505,758	545,962
53,245,812	52,196,120	57,882,296	16,557,204	17,427,873	19,373,443	36,688,608	34,768,247	38,508,853

سندات بعمولة ثابتة
حقوق ملكية
الإجمالي
الإجمالي

تشمل الاستثمارات أعلاه على صكوك تبلغ قيمتها 23.9 مليار ريال سعودي كما في 30 سبتمبر 2023م (31 ديسمبر 2022م: 25.8 مليار ريال سعودي و 30 سبتمبر 2022م: 25.8 مليار ريال سعودي).

إيضاحات حول القوائم المالية المرحلية الموحدة الموجزة (غير مدققة)
لفترة التسعة أشهر المنتهية في 30 سبتمبر 2023م و 2022م

7. الاستثمارات، صافي (تتمة)

(ب) تحليل التغيرات في مخصص خسائر الائتمان المتوقع
أدوات الدين المدرجة بالتكلفة المطفأة (بالآلاف الريالات السعودية)

الإجمالي	المرحلة الثالثة (خسائر الائتمان المتوقعة على مدى العمر ذات مستوى ائتماني منخفض)	المرحلة الثانية (خسائر الائتمان المتوقعة على مدى العمر غير منخفضة القيمة الائتمانية)	المرحلة الأولى (خسائر الائتمان المتوقعة على مدى 12 شهر)
5,429	-	1,407	4,022
-	-	-	-
-	-	-	-
-	-	-	-
(2,599)	-	(122)	(2,477)
2,830	-	1,285	1,545
5,617	-	3,449	2,168
-	-	-	-
-	-	-	-
-	-	-	-
559	-	(2,403)	2,962
6,176	-	1,046	5,130

الرصيد كما في 1 يناير 2023م
محول من المرحلة الثانية و المرحلة الثالثة إلى المرحلة الأولى
محول من المرحلة الأولى و المرحلة الثالثة إلى المرحلة الثانية
محول من المرحلة الأولى و المرحلة الثانية إلى المرحلة الثالثة
صافي الحركات الأخرى*
الرصيد كما في 30 سبتمبر 2023م

الرصيد كما في 1 يناير 2022م
محول من المرحلة الثانية و المرحلة الثالثة إلى المرحلة الأولى
محول من المرحلة الأولى و المرحلة الثالثة إلى المرحلة الثانية
محول من المرحلة الأولى و المرحلة الثانية إلى المرحلة الثالثة
صافي الحركات الأخرى*
الرصيد كما في 30 سبتمبر 2022م

أدوات الدين المدرجة بالقيمة العادلة من خلال الدخل الشامل الآخر (بالآلاف الريالات السعودية)

الإجمالي	المرحلة الثالثة (خسائر الائتمان المتوقعة على مدى العمر ذات مستوى ائتماني منخفض)	المرحلة الثانية (خسائر الائتمان المتوقعة على مدى العمر غير منخفضة القيمة الائتمانية)	المرحلة الأولى (خسائر الائتمان المتوقعة على مدى 12 شهر)
374,167	310,040	45,527	18,600
-	-	(2,917)	2,917
-	-	906	(906)
-	1,460	(1,439)	(21)
79,811	51,054	22,200	6,557
453,978	362,554	64,277	27,147
112,737	38,937	35,702	38,098
-	(3,708)	(2,152)	5,860
-	(4,561)	7,256	(2,695)
-	16,310	(12,959)	(3,351)
257,573	267,045	9,333	(18,805)
370,310	314,023	37,180	19,107

الرصيد كما في 1 يناير 2023م
محول من المرحلة الثانية و المرحلة الثالثة إلى المرحلة الأولى
محول من المرحلة الأولى و المرحلة الثالثة إلى المرحلة الثانية
محول من المرحلة الأولى و المرحلة الثانية إلى المرحلة الثالثة
صافي الحركات الأخرى*
الرصيد كما في 30 سبتمبر 2023م

الرصيد كما في 1 يناير 2022م
محول من المرحلة الثانية و المرحلة الثالثة إلى المرحلة الأولى
محول من المرحلة الأولى و المرحلة الثالثة إلى المرحلة الثانية
محول من المرحلة الأولى و المرحلة الثانية إلى المرحلة الثالثة
صافي الحركات الأخرى*
الرصيد كما في 30 سبتمبر 2022م

* يشمل إعادة القياس

إيضاحات حول القوائم المالية المرحلية الموحدة الموجزة (غير مدققة)
 لفترة التسعة أشهر المنتهية في 30 سبتمبر 2023م و 2022م

8. القروض والسلف، صافي

(أ) القروض والسلف المكتناة بالتكلفة المضافة

التي تتكون من الآتي:

30 سبتمبر 2023م (غير مدققة)

بالآلاف الريالات السعودية

قروض وسلف عاملة

قروض وسلف غير عاملة

إجمالي القروض والسلف

مخصص الانخفاض في القيمة

القروض والسلف، صافي

الإجمالي	أخرى	قروض تجارية	قروض شخصية*	بطاقات ائتمان	جاري مدين
268,185,487	1,291,146	168,007,575	93,147,125	1,364,533	4,375,108
3,702,387	1,729	2,395,986	1,142,238	51,201	111,233
271,887,874	1,292,875	170,403,561	94,289,363	1,415,734	4,486,341
(4,736,878)	(840)	(3,521,384)	(1,101,118)	(64,051)	(49,485)
267,150,996	1,292,035	166,882,177	93,188,245	1,351,683	4,436,856

31 ديسمبر 2022م (مدققة)

بالآلاف الريالات السعودية

قروض وسلف عاملة

قروض وسلف غير عاملة

إجمالي القروض والسلف

مخصص الانخفاض في القيمة

القروض والسلف، صافي

الإجمالي	أخرى	قروض تجارية	قروض شخصية*	بطاقات ائتمان	جاري مدين
242,875,783	824,920	151,766,818	84,958,190	1,133,417	4,192,438
4,243,962	4,478	2,690,618	1,264,370	46,259	238,237
247,119,745	829,398	154,457,436	86,222,560	1,179,676	4,430,675
(4,754,798)	(2,683)	(3,526,098)	(986,072)	(60,018)	(179,927)
242,364,947	826,715	150,931,338	85,236,488	1,119,658	4,250,748

30 سبتمبر 2022م (غير مدققة)

بالآلاف الريالات السعودية

قروض وسلف عاملة

قروض وسلف غير عاملة

إجمالي القروض والسلف

مخصص الانخفاض في القيمة

القروض والسلف، صافي

الإجمالي	أخرى	قروض تجارية	قروض شخصية*	بطاقات ائتمان	جاري مدين
242,176,848	777,520	151,739,896	84,026,378	1,103,788	4,529,266
3,819,126	1,711	2,381,743	1,102,961	37,552	295,159
245,995,974	779,231	154,121,639	85,129,339	1,141,340	4,824,425
(4,410,330)	(3,121)	(3,268,154)	(911,050)	(44,433)	(183,572)
241,585,644	776,110	150,853,485	84,218,289	1,096,907	4,640,853

تتضمن صافي القروض والسلف منتجات مصرفية غير تقليدية قدرها 184.2 مليار ريال سعودي كما في 30 سبتمبر 2023م (كما 31 ديسمبر 2022م: 168.9 مليار ريال سعودي و 30 سبتمبر 2022م: 165.0 مليار ريال سعودي).

(ب) تحليل الحركة في مخصص الخسائر لإجمالي القروض والسلف:

خسائر الائتمان المتوقعة على إجمالي القروض والسلف (بالآلاف الريالات السعودية) (غير مدققة)

الإجمالي	المرحلة الثالثة	المرحلة الثانية	المرحلة الأولى
4,754,798	2,676,291	1,549,537	528,970
-	(111,551)	(40,002)	151,553
-	(31,226)	44,338	(13,112)
-	53,318	(48,046)	(5,272)
1,268,655	951,947	382,930	(66,222)
(1,286,575)	(1,286,575)	-	-
4,736,878	2,252,204	1,888,757	595,917

الرصيد كما في 1 يناير 2023م

محول من المرحلة الثانية و المرحلة الثالثة إلى المرحلة الأولى

محول من المرحلة الأولى و المرحلة الثالثة إلى المرحلة الثانية

محول من المرحلة الأولى و المرحلة الثانية إلى المرحلة الثالثة

صافي إعادة قياس مخصص الخسارة**

شطب

الرصيد كما في 30 سبتمبر 2023م

الإجمالي	المرحلة الثالثة	المرحلة الثانية	المرحلة الأولى
4,514,157	2,413,141	1,472,072	628,944
-	(37,484)	(48,371)	85,855
-	(72,407)	86,815	(14,408)
-	46,450	(43,881)	(2,569)
673,628	738,808	41,690	(106,870)
(777,455)	(777,455)	-	-
4,410,330	2,311,053	1,508,325	590,952

الرصيد كما في 1 يناير 2022م

محول من المرحلة الثانية و المرحلة الثالثة إلى المرحلة الأولى

محول من المرحلة الأولى و المرحلة الثالثة إلى المرحلة الثانية

محول من المرحلة الأولى و المرحلة الثانية إلى المرحلة الثالثة

صافي إعادة قياس مخصص الخسارة**

شطب

الرصيد كما في 30 سبتمبر 2022م

* تتضمن القروض العقارية

**تتضمن المبالغ المخصومة (القروض الشخصية و بطاقات الأئتمان).

إيضاحات حول القوائم المالية المرحلية الموحدة الموجزة (غير مدققة)
لفترة التسعة أشهر المنتهية في 30 سبتمبر 2023م و 2022م

8. القروض والسلف، صافي (تنمة)

ج) يتكون مخصص انخفاض خسائر الائتمان والموجودات المالية الأخرى، صافي، الظاهر في قائمة الدخل المرحلية الموحدة الموجزة من التالي:

لفترة التسعة أشهر المنتهية في 30 سبتمبر		لفترة الثلاثة أشهر المنتهية في 30 سبتمبر		بآلاف الريالات السعودية
2022م	2023م	2022م	2023م	
(غير مدققة)	(غير مدققة)	(غير مدققة)	(غير مدققة)	
652,712	1,369,529	203,528	304,204	مخصص انخفاض خسائر الائتمان، صافي
5,684	41,906	24,232	16,797	مخصص الانخفاض في قيمة الموجودات المالية الأخرى، صافي
658,396	1,411,435	227,760	321,001	الإجمالي

9. ودائع العملاء

تتكون ودائع العملاء من الآتي:

بآلاف الريالات السعودية		
30 سبتمبر 2023م	31 ديسمبر 2022م	30 سبتمبر 2022م
(غير مدققة)	(مدققة)	(غير مدققة)
115,418,132	123,376,426	123,710,036
1,429,302	1,269,928	1,281,682
117,906,803	96,102,144	88,577,371
19,965,023	19,258,587	22,322,597
254,719,260	240,007,085	235,891,686

تتضمن ودائع العملاء لأجل ودايع بنكية غير تقليدية قدرها 30,833 مليون ريال سعودي كما في 30 سبتمبر 2023م (31 ديسمبر 2022م: 32,559 مليون ريال سعودي و 30 سبتمبر 2022م: 25,109 مليون ريال سعودي).

10. سندات دين مصدرة والقروض لأجل

خلال الربع الثالث من عام 2023م، ومن أجل دعم نمو الأعمال وتنويع قاعدة البنك التمويلية، قام البنك باستكمال قرض مشترك غير مضمون مقوم بال دولار الأمريكي بقيمة 1,200 مليون دولار أمريكي بسعر تمويل مضمون لليلة واحدة متغير + هامش 85 نقطة أساس (الكل) لمدة 3 سنوات.

11. أسهم الخزينة

وافقت الجمعية العامة غير العادية في 26 مارس 2023م، على برنامج حوافز الأسهم للموظفين والذي سيتم من اجله شراء خمسة ملايين سهم كأسهم خزينة لغرض تخصيصها لخطة حوافز الأسهم للموظفين. أكمل البنك عملية الشراء المذكورة أعلاه خلال الفترة الحالية، وكما في 30 سبتمبر 2023م، بلغ عدد أسهم الخزينة المحتفظ بها خمسة ملايين سهم.

إيضاحات حول القوائم المالية المرحلية الموحدة الموجزة (غير مدققة)
 لفترة التسعة أشهر المنتهية في 30 سبتمبر 2023م و 2022م

12. التعهدات والالتزامات المحتملة المتعلقة بالائتمان

أ. تتكون التعهدات والالتزامات المحتملة المتعلقة بالائتمان الخاصة بالمجموعة مما يلي:

30 سبتمبر 2022م (غير مدققة)	31 ديسمبر 2022م (مدققة)	30 سبتمبر 2023م (غير مدققة)	بالآلاف الريالات السعودية
8,840,523	8,679,430	9,002,289	اعتمادات مستندية
73,421,990	77,159,876	87,586,895	خطابات ضمان
3,722,804	3,644,844	4,296,049	قبولات
23,705,102	24,364,249	25,484,957	التزامات لمنح ائتمان غير قابل للألغاء
109,690,419	113,848,399	126,370,190	الإجمالي

ب. فيما يلي تحليل بالتغيرات في مخصص الخسائر للتعهدات والالتزامات المحتملة المتعلقة بالائتمان:

الإجمالي	المرحلة الثالثة	المرحلة الثانية	المرحلة الأولى	بالآلاف الريالات السعودية
206,944	165,117	17,364	24,463	الرصيد كما في 1 يناير 2023م
-	-	(1,265)	1,265	محول من المرحلة الثانية والمرحلة الثالثة إلى المرحلة الأولى
-	(109)	466	(357)	محول من المرحلة الأولى والمرحلة الثالثة إلى المرحلة الثانية
-	9	(9)	-	محول من المرحلة الأولى والمرحلة الثانية إلى المرحلة الثالثة
41,878	28,532	(6,341)	19,687	صافي إعادة قياس مخصص الخسارة
(46,271)	(46,271)	-	-	تحويل إلى احتياطات المبالغ المشطوبة
202,551	147,278	10,215	45,058	الرصيد كما في 30 سبتمبر 2023م
الإجمالي	المرحلة الثالثة	المرحلة الثانية	المرحلة الأولى	بالآلاف الريالات السعودية
256,138	197,384	19,975	38,779	الرصيد كما في 1 يناير 2022م
-	-	(2,063)	2,063	محول من المرحلة الثانية والمرحلة الثالثة إلى المرحلة الأولى
-	(3)	876	(873)	محول من المرحلة الأولى والمرحلة الثالثة إلى المرحلة الثانية
-	557	(534)	(23)	محول من المرحلة الأولى والمرحلة الثانية إلى المرحلة الثالثة
9,863	21,939	(3,102)	(8,974)	صافي إعادة قياس مخصص الخسارة
(37,337)	(37,337)	-	-	تحويل إلى احتياطات المبالغ المشطوبة
228,664	182,540	15,152	30,972	الرصيد كما في 30 سبتمبر 2022م

تشمل المطلوبات الأخرى كما في 30 سبتمبر 2023م، على احتياطات مشطوبة قدرها 569 مليون ريال سعودي (31 ديسمبر 2022م: 586 مليون ريال سعودي و 30 سبتمبر 2022م: 574 مليون ريال سعودي).

13. النقدية وشبه النقدية

تتكون النقدية وشبه النقدية المدرجة في قائمة التدفقات النقدية المرحلية الموحدة الموجزة مما يلي:

30 سبتمبر 2022م (غير مدققة)	31 ديسمبر 2022م (مدققة)	30 سبتمبر 2023م (غير مدققة)	بالآلاف الريالات السعودية
11,033,063	20,872,849	13,708,042	نقدية وأرصدة لدى البنك المركزي السعودي باستثناء الوديعة النظامية
20,202,533	20,613,232	12,004,290	أرصدة لدى البنوك والمؤسسات المالية الأخرى تستحق خلال ثلاثة أشهر من تاريخ الاقتناء
31,235,596	41,486,081	25,712,332	الإجمالي

إيضاحات حول القوائم المالية المرحلية الموحدة الموجزة (غير مدققة)
 لفترة التسعة أشهر المنتهية في 30 سبتمبر 2023م و 2022م

14. القيم العادلة للأدوات المالية

تستخدم المجموعة التسلسل الهرمي التالي لتحديد القيمة العادلة لأدوات المالية والإفصاح عنها:
المستوى الأول: أسعار متداولة (غير معدلة) لأدوات مالية مماثلة في أسواق نشطة.
المستوى الثاني: الأسعار المتداولة في أسواق نشطة للموجودات والمطلوبات المشابهة أو طرق تقييم أخرى بحيث تستند جميع المدخلات الهامة إلى بيانات السوق التي يمكن ملاحظتها.
المستوى الثالث: طرق التقييم التي تستند على مدخلات هامة لا تركز على بيانات السوق التي يمكن ملاحظتها.

فيما يلي تحليلاً بالأدوات المالية المسجلة بالقيمة العادلة في القوائم المالية المرحلية الموحدة الموجزة.

القيمة العادلة والتسلسل الهرمي للقيمة العادلة

30 سبتمبر 2023م

بالآلاف الريالات السعودية (غير مدققة)

المستوى الأول	المستوى الثاني	المستوى الثالث	الإجمالي
-	5,085,449	-	5,085,449
1,437,222	-	-	1,437,222
1,437,222	-	-	1,437,222
19,198,828	-	616,908	19,815,736
18,307,301	-	-	18,307,301
891,527	-	616,908	1,508,435
-	-	-	-
-	4,851,586	-	4,851,586

موجودات مالية تم قياسها بالقيمة العادلة

- القيمة العادلة الموجبة للمشتقات
- استثمارات مقتناة بالقيمة العادلة من خلال قائمة الدخل
- صناديق استثمار
- استثمارات مقتناة بالقيمة العادلة من خلال الدخل الشامل الآخر
- سندات بعمولة ثابتة
- أسهم

مطلوبات مالية تم قياسها بالقيمة العادلة

القيمة العادلة السالبة للمشتقات

31 ديسمبر 2022م

بالآلاف الريالات السعودية (غير مدققة)

المستوى الأول	المستوى الثاني	المستوى الثالث	الإجمالي
-	3,790,841	-	3,790,841
1,363,419	-	-	1,363,419
1,363,419	-	-	1,363,419
16,911,166	-	554,576	17,465,742
16,047,992	-	-	16,047,992
863,174	-	554,576	1,417,750
-	2,854,285	-	2,854,285

موجودات مالية تم قياسها بالقيمة العادلة

- القيمة العادلة الموجبة للمشتقات
- استثمارات بالقيمة العادلة من خلال قائمة الدخل
- صناديق استثمار
- استثمارات بالقيمة العادلة من خلال الدخل الشامل الآخر
- سندات بعمولة ثابتة
- أسهم

مطلوبات مالية تم قياسها بالقيمة العادلة

القيمة العادلة السالبة للمشتقات

30 سبتمبر 2022م

بالآلاف الريالات السعودية (مدققة)

المستوى الأول	المستوى الثاني	المستوى الثالث	الإجمالي
-	3,699,840	-	3,699,840
1,344,045	-	-	1,344,045
1,344,045	-	-	1,344,045
16,058,120	-	537,698	16,595,818
15,437,279	-	-	15,437,279
620,841	-	537,698	1,158,539
-	2,888,396	-	2,888,396

موجودات مالية تم قياسها بالقيمة العادلة

- القيمة العادلة الموجبة للمشتقات
- استثمارات بالقيمة العادلة من خلال قائمة الدخل
- صناديق استثمار
- استثمارات بالقيمة العادلة من خلال الدخل الشامل الآخر
- سندات بعمولة ثابتة
- أسهم

مطلوبات مالية تم قياسها بالقيمة العادلة

القيمة العادلة السالبة للمشتقات

إيضاحات حول القوائم المالية المرحلية الموحدة الموجزة (غير مدققة)
 لفترة التسعة أشهر المنتهية في 30 سبتمبر 2023م و 2022م

14. القيم العادلة للأدوات المالية (تتمة)

لفترة التسعة أشهر المنتهية في	لفترة التسعة أشهر المنتهية في	لفترة التسعة أشهر المنتهية في
30 سبتمبر 2022م (غير مدققة)	31 ديسمبر 2022م (مدققة)	30 سبتمبر 2023م (غير مدققة)
537,534	537,534	554,576
(9,037)	(8,907)	60,864
9,201	(18,801)	1,468
-	44,750	-
537,698	554,576	616,908

بـآلاف الريالات السعودية

تسوية الحركة في المستوى الثالث
 الرصيد الافتتاحي
 إجمالي المكاسب او الخسائر، صافي:
 - مدرجة في قائمة الدخل شامل الآخر المرحلية الموحدة الموجزة
 حركات أخرى
 المشتريات
 الرصيد الختامي

لا يوجد تحويلات بين مستويات القيمة العادلة خلال الفترة الحالية أو السابقة.

بالرغم من اعتقاد المجموعة بأن تقديراتها للقيمة العادلة لاستثماراتها بالأسم المدججة بالمستوي الثالث ملائمة، إلا أن استخدام طرق تقييم أو افتراضات مختلفة قد يؤدي الى قياسات مختلفة للقيمة العادلة. يتضمن المستوى الثالث استثمارات في أسهم محلية ودولية غير متداولة. وتعتمد المجموعة في تقييمها على قيمة صافي الموجودات وطريقة السعر إلى القيمة الدفترية بناء على أحدث القوائم المالية المدققة المتاحة لتحديد القيمة العادلة لتلك الاستثمارات. ومن الطرق الأخرى المستخدمة لتحديد قيمة هذه السندات استخدام نماذج التدفقات النقدية المخصومة على أساس توزيعات الأرباح المتوقعة والتي لا يتوفر بشأنها معلومات. وبناء على ذلك، فإن التأثير المحتمل لاستخدام أساليب تقييم معقولة بافتراضات بديلة لا يمكن تحديدها.

إن القيم العادلة للأدوات المالية داخل قائمة المركز المالي لا تختلف جوهرياً عن القيم الدفترية المدججة في القوائم المالية باستثناء القروض والسلف، والاستثمارات المقتناة بالتكلفة المطفأة. كما أن القيم العادلة لودائع العملاء، وسندات الدين المصدرة والقروض لأجل، والنقدية والأرصدة لدى البنك المركزي السعودي، والأرصدة لدى البنوك والمؤسسات المالية الأخرى، والموجودات الأخرى والمطلوبات الأخرى، المسجلة بالتكلفة المطفأة لا تختلف جوهرياً عن القيم الدفترية المدججة في القوائم المالية المرحلية الموحدة الموجزة لأن أسعار العمولات الخاصة بالحالية السائدة في السوق للأدوات المالية المماثلة لا تختلف جوهرياً عن الأسعار التعاقدية للفترة قصيرة الأجل وللأرصدة لدى البنوك والمؤسسات المالية الأخرى، والموجودات الأخرى والمطلوبات الأخرى.

تستخدم الإدارة طريقة التدفقات النقدية المخصومة باستخدام منحني العائد الحالي المعدل بهوامش مخاطر الائتمان للوصول الى القيم العادلة للقروض والسلف، والتي تقع ضمن المستوى 3 من التسلسل الهرمي للقيمة العادلة. بلغت القيم العادلة المقدرة للقروض والسلف 264.9 مليار ريال سعودي (بقيمة دفترية: 271.9 مليار ريال سعودي) كما في 30 سبتمبر 2023م (31 ديسمبر 2022م: 240.6 مليار ريال سعودي (بقيمة دفترية: 247.1 مليار ريال سعودي) 30 سبتمبر 2022م: 240.1 مليار ريال سعودي (بقيمة دفترية: 246.0 مليار ريال سعودي).

تحدد القيمة العادلة المقدرة للاستثمارات المقتناة بالتكلفة المطفأة، على أساس الأسعار المتداولة بالسوق عند توفرها أو طرق التسعير عند استخدامها بالنسبة لبعض السندات بعمولة ثابتة. بلغت القيم العادلة المقدرة لهذه الاستثمارات 33.9 مليار ريال سعودي كما في 30 سبتمبر 2023م (بقيمة دفترية: 36.6 مليار ريال سعودي)، (31 ديسمبر 2022م: 30.7 مليار ريال سعودي (بقيمة دفترية: 33.4 مليار ريال سعودي) و30 سبتمبر 2022: 33.1 مليار ريال سعودي (بقيمة دفترية: 35.3 مليار ريال سعودي).

15. القطاعات التشغيلية

تقوم المجموعة بتحديد وعرض القطاعات التشغيلية استناداً إلى المعلومات التي تم تقديمها داخلياً الى صانع القرار التشغيلي الرئيسي من أجل تخصيص الموارد للقطاعات وتقييم أدائها. يتم إدارة القطاعات التشغيلية بشكل منفصل على أساس أنظمة إعداد التقارير المالية الداخلية والإدارية للمجموعة. تمارس المجموعة نشاطها بشكل رئيسي في المملكة العربية السعودية إضافة إلى فرع دولي واحد ومكتب تمثيلي ووكالة. إن إجمالي الموجودات والمطلوبات والتعهدات ونتائج أعمال هذا الفرع الدولي والمكتب التمثيلي والوكالة لا تعتبر جوهرياً بالنسبة للقوائم المالية المرحلية الموحدة الموجزة للمجموعة ككل، ونتيجة لذلك لم يتم الإفصاح عنها بشكل مستقل. تفيد المعاملات بين قطاعات المجموعة التشغيلية وفقاً لنظام أسعار التحويل بالمجموعة. ولا يوجد إيرادات ومصاريف أخرى جوهرياً بين القطاعات التشغيلية. اعتباراً من 1 يناير 2023م، بناءً على قرار الإدارة وتماشياً مع التغييرات في تقارير الإدارة، كانت هناك تعديلات على دخل القطاعات التشغيلية بناءً على نهج متفق عليه داخلياً. وبناءً على ذلك، تم إعادة تويب المعلومات القطاعية للقطاعات السابقة بما يتماشى مع عرض الفترة الحالية.

إيضاحات حول القوائم المالية المرحلية الموحدة الموجزة (غير مدققة).
 لفترة التسعة أشهر المنتهية في 30 سبتمبر 2023م و 2022م

15. القطاعات التشغيلية (تمة)

فيما يلي بيان بقطاعات المجموعة التي يتم رفع التقارير بشأنها طبقاً للمعيار الدولي للتقرير المالي رقم 8:

مصرفية الأفراد:

تشمل الودائع والائتمان والمنتجات الاستثمارية للأفراد والشركات الصغيرة ومتوسطة الحجم.

خدمات الاستثمار والوساطة:

تشمل خدمات إدارة الاستثمار وأنشطة إدارة الموجزات المرتبطة بخدمات التعامل ولإدارة والترتيب وتقديم المشورة وحفظ الأوراق المالية.

مصرفية الشركات:

تتعامل بشكل أساسي بالحسابات الجارية والودائع الخاصة بالشركات وتقديم القروض والحسابات الجارية المدينة والتسهيلات والائتمانية الأخرى والمنتجات المشتقة.

الخزينة والاستثمار:

تقدم خدمات أسواق المال وخدمات المتاجرة وخدمات الخزينة وكذلك إدارة المحافظ الاستثمارية بالمجموعة.

فيما يلي بيان بإجمالي موجودات ومطلوبات المجموعة كما في 30 سبتمبر 2023م و 2022م، وصافي دخل العمليات، وإجمالي مصاريف العمليات، والدخل قبل الزكاة لفترتي التسعة أشهر المنتهية بهذين التاريخين لكل قطاع تشغيلي:

30 سبتمبر 2023م

الإجمالي	الخزينة والاستثمار	مصرفية الشركات	خدمات الاستثمار والوساطة	مصرفية الأفراد	بالآلاف الريالات السعودية (غير مدققة)
377,011,637	82,998,124	180,351,999	4,308,201	109,353,313	إجمالي الموجودات
319,567,491	36,388,979	174,232,303	456,465	108,489,744	إجمالي المطلوبات
11,966,691	2,512,985	6,037,099	478,054	2,938,553	دخل العمليات من العملاء الخارجيين
-	(601,746)	273,365	143,651	184,730	الدخل/(المصروفات) بين القطاعات
11,966,691	1,911,239	6,310,464	621,705	3,123,283	إجمالي دخل العمليات، صافي، منه:
9,272,336	1,116,604	4,944,144	187,550	3,024,038	-صافي دخل العمولات الخاصة
1,830,157	11,689	1,296,980	385,707	135,781	-الإتعايب والعمولات، صافي
5,183,413	231,120	1,944,334	235,230	2,772,729	إجمالي مصاريف العمليات، صافي، منه:
502,339	20,353	97,711	28,443	355,832	-استهلاك الممتلكات والمعدات وموجودات حق الاستخدام
1,411,435	1,212	1,015,709	-	394,514	مخصص انخفاض خسائر الائتمان، غيرها من الموجودات المالية، صافي
77,212	77,212	-	-	-	مخصص انخفاض قيمة الاستثمارات، صافي
8,331	8,331	-	-	-	الحصة في أرباح الشركات الزميلة، صافي
6,791,609	1,688,450	4,366,130	386,475	350,554	دخل الفترة قبل الزكاة

30 سبتمبر 2022م

الإجمالي	الخزينة والاستثمار	مصرفية الشركات	خدمات الاستثمار والوساطة	مصرفية الأفراد	بالآلاف الريالات السعودية (غير مدققة)
347,880,918	83,483,112	162,122,750	2,834,052	99,441,004	إجمالي الموجودات
298,285,734	25,262,692	172,902,092	799,225	99,321,725	إجمالي المطلوبات
9,857,124	1,884,500	4,350,570	563,406	3,058,648	دخل العمليات من العملاء الخارجيين
-	(581,422)	273,878	168,876	138,668	الدخل/(المصروفات) بين القطاعات
9,857,124	1,303,078	4,624,448	732,282	3,197,316	إجمالي دخل العمليات، صافي، منه:
7,200,794	534,748	3,417,599	186,232	3,062,215	-صافي دخل العمولات الخاصة
1,837,983	13,631	1,157,134	511,893	155,325	-الإتعايب والعمولات، صافي
4,189,027	359,563	1,210,868	229,419	2,389,177	إجمالي مصاريف العمليات، صافي، منه:
399,793	22,110	60,267	23,189	294,227	-استهلاك الممتلكات والمعدات وموجودات حق الاستخدام
658,396	(2,100)	465,640	-	194,856	مخصص انخفاض خسائر الائتمان، غيرها من الموجودات المالية، صافي
258,132	258,132	-	-	-	مخصص انخفاض قيمة الاستثمارات، صافي
(75,013)	(75,013)	-	-	-	الحصة في أرباح الشركات الزميلة، صافي
5,593,084	868,502	3,413,580	502,863	808,139	دخل الفترة قبل الزكاة

16. إدارة المخاطر المالية

مخاطر الائتمان

تنشأ مخاطر الائتمان بشكل أساسي عن أنشطة الإقراض التي تنتج عنها القروض والسلف، وعن الأنشطة الاستثمارية. كما تنشأ مخاطر الائتمان عن الأدوات المالية خارج قائمة المركز المالي مثل التزامات القروض. تقوم المجموعة بتقييم الموقف الائتماني للأطراف الأخرى باستخدام نظام تصنيف داخلي وتحديد درجات التصنيف الائتماني لها. كما تستخدم المجموعة أنظمة تصنيف مخاطر خارجية صادرة عن وكالات تصنيف رئيسية، عند توفرها.

تسعى المجموعة للسيطرة على مخاطر الائتمان من خلال سياسيات وإجراءات مراجعة طلبات الائتمان ومراقبتها للتعرض الائتماني بعد الصرف ووضع حدود للمعاملات مع الأطراف الأخرى المحددة، وتقييم ملائمة هذه الأطراف بصورة مستمرة. يتم تصميم سياسات إدارة المخاطر بحيث تمكن المجموعة من تحديد المخاطر ووضع حدود ملائمة لها. كما يتم مراقبة التعرضات الفعلية التي تتعرض لها المجموعة يومياً. بالإضافة لمراقبة حدود الائتمان، تقوم المجموعة بإدارة مخاطر الائتمان المتعلقة بأنشطتها التجارية وذلك بإبرام اتفاقيات مقاصة رئيسية والدخول في ترتيبات ضمان مع الأطراف الأخرى في ظروف ملائمة والحد من فترات التعرض للمخاطر. كما تقوم المجموعة أحياناً بإقفال المعاملات أو التنازل عنها لصالح أطراف أخرى لتقليل مخاطر الائتمان.

تمثل مخاطر الائتمان للمجموعة الخاصة بالمشتقات التكلفة المحتملة لاستبدال عقود المشتقات إذا اخفقت الأطراف الأخرى في الوفاء بالتزاماتها. وللتحكم في مستوى المخاطر التي يمكن أن تتحملها المجموعة، تقوم المجموعة بتقويم الأطراف الأخرى باستخدام نفس الأساليب التي تتبعها في تقييم أنشطة الإقراض الخاصة بها.

يشير تركيز المخاطر إلى المخاطر الناشئة عن التوزيع غير المتكافئ لأطراف أخرى في الائتمان أو علاقة تجارية أخرى أو من التركيز في قطاعات أعمال أو مناطق جغرافية. وفقاً لذلك، تتركز المخاطر في المحفظة الائتمانية من خلال عدم التوازن في توزيع التمويل إلى: (أ) الأفراد (التركز الفردي)، (ب) قطاع الصناعة/قطاع الخدمات (تركز القطاع) و (ج) المناطق الجغرافية (التركز الإقليمي). يشير التركيز في مخاطر الائتمان إلى الحساسية النسبية لأداء المجموعة تجاه التطورات التي قد تطرأ على أي من تصنيفات التركيز.

تقوم المجموعة بإدارة مخاطر الائتمان وذلك بتنويع أنشطة الإقراض لتفادي التركيز في المخاطر الخاصة بأفراد أو مجموعات من العملاء في أماكن أو أنشطة معينة. كما تقوم المجموعة أيضاً بأخذ الضمانات، حسب ما هو ملائم. كما تقوم المجموعة بالحصول على ضمانات إضافية من الأطراف الأخرى بمجرد ملاحظة مؤشرات تدل على الانخفاض في قيمة القروض أو السلف الفردية ذات العلاقة.

تراقب الإدارة القيمة السوقية للضمانات بشكل مستمر وتطلب ضمانات إضافية طبقاً للاتفاقيات المبرمة، كما تقوم بمراقبة القيمة السوقية للضمانات التي تم الحصول عليها أثناء مراجعتها لمدى كفاية مخصص خسائر الانخفاض في القيمة. تقوم المجموعة بانتظام بمراجعة سياسات وأنظمة إدارة المخاطر لتعكس التغيرات في منتجات الأسواق واتباع أفضل الممارسات المستجدة.

إيضاحات حول القوائم المالية المرحلية الموحدة الموجزة (غير مدققة).
لفترة التسعة أشهر المنتهية في 30 سبتمبر 2023م و 2022م

17. توزيعات الأرباح

تمت الموافقة على توزيعات الأرباح النهائية البالغة 1,950 مليون ريال سعودي (0.65 ريال سعودي للسهم الواحد) من قبل الجمعية العامة غير العادية المنعقدة في 26 مارس 2023 وكان تاريخ توزيع الأرباح هو 3 أبريل 2023م.
خلال شهر يوليو 2023م، أعلن البنك عن توزيعات أرباح مرحلية بقيمة 1,948 مليون ريال سعودي بواقع 0.65 ريال سعودي للسهم (2022: 1,500 مليون ريال سعودي بواقع 0.50 ريال سعودي للسهم الواحد) وكان تاريخ توزيع الأرباح هو 7 أغسطس 2023م.

18. ربح السهم الأساسي والمخفض

تم احتساب ربح السهم الأساسي والمخفض للسهم للفترة المنتهية في 30 سبتمبر 2023م و 2022م على أساس المتوسط الموزون بقسمة صافي الدخل المنسوب إلى حملة الأسهم العادية للبنك (معدل لتكلفة صكوك الشريحة الأولى) للفترة على 2,995 مليون سهم بعد استبعاد أسهم الخزينة والتي تبلغ 5 مليون سهم كما في 30 سبتمبر 2023م (30 سبتمبر 2022: 3,000 مليون سهم).

19. كفاية رأس المال

تمثل أهداف المجموعة عند إدارة رأس المال في الامتثال للمتطلبات المتعلقة برأس المال المحددة من قبل البنك المركزي السعودي للحفاظ على قدرة المجموعة للاستمرار ولبناء قاعدة رأسمالية متينة.
تتم مراقبة كفاية رأس المال واستخدام رأس المال التنظيمي بانتظام من قبل الإدارة. يتطلب البنك المركزي السعودي الاحتفاظ بالحد الأدنى من رأس المال التنظيمي والحفاظ على نسبة إجمالي رأس المال التنظيمي إلى الأصل المرجح بالمخاطر عند أو فوق الحد الأدنى المقرر لبازل.
تقوم المجموعة بمراقبة مدى كفاية رأس المال وذلك باستخدام المعدلات المحددة من قبل البنك المركزي السعودي. هذه المعدلات تقيس مدى كفاية رأس المال وذلك بمقارنة رأس المال المؤهل مع الموجودات المدرجة في قائمة مركزه المالي والارتباطات والمبالغ الاسمية للمشتقات باستخدام أوزان لتحديد المبالغ المرجحة لتعكس مخاطرهم النسبية.
يتم عرض أرقام الفترة الحالية وفقاً للائحة بازل 4 الصادرة عن البنك المركزي السعودي (تعميم رقم 44047144) اعتباراً من 1 يناير 2023 م، بينما تستند الفترة السابقة إلى لوائح بازل 3.

فيما يلي ملخص إجمالي الركيزة الأولى للموجودات مرجحة المخاطر، الشريحة الأولى والشريحة الثانية من رأس المال ومعدلات كفاية رأس المال:

30 سبتمبر 2022م (غير مدققة)	31 ديسمبر 2022م (مدققة)	30 سبتمبر 2023م (غير مدققة)	بملايين الريالات السعودية
			الموجودات المرجحة المخاطر
277,317	283,848	304,536	الائتمان
20,167	21,401	13,461	التشغيلية
4,151	5,176	7,149	السوق
301,635	310,425	325,146	إجمالي الركيزة الأولى للموجودات المرجحة المخاطر
			رأس المال المؤهل
46,716	49,465	50,659	رأس المال الأساسي
49,530	56,036	57,222	رأس المال الشريحة الأولى
9,321	9,317	10,088	رأس المال المساند
58,851	65,353	67,310	إجمالي رأس المال النظامي
15.5%	15.9%	15.6%	نسبة رأس المال الأساسي
16.4%	18.1%	17.6%	نسبة كفاية رأس المال الشريحة الأولى
19.5%	21.1%	20.7%	إجمالي نسبة كفاية رأس المال

إيضاحات حول القوائم المالية المرحلية الموحدة الموجزة (غير مدققة).
لفترة التسعة أشهر المنتهية في 30 سبتمبر 2023 م و 2022 م

20. تحول معدل الإقراض (إصلاح معيار سعر الفائدة)

يتم حالياً إجراء مراجعة وإعادة هيكلة أساسية لمؤشرات أسعار الفائدة الرئيسية في كافة أنحاء العالم. يقوم مجلس معايير المحاسبة الدولية بتعديل إرشاداته على مرحلتين، التعديلات على المعيار الدولي للتقرير المالي رقم (9) ومعيار المحاسبة الدولي رقم (39) والمعيار الدولي للتقرير المالي رقم (7) والمعيار الدولي للتقرير المالي رقم (4) والمعيار الدولي للتقرير المالي رقم (16) لغرض مواجهة أي أمور قد تؤثر على التقارير المالية بعد إصلاح معيار سعر الفائدة، بما في ذلك تبديل سعر الفائدة بين البنوك بسعر فائدة بديل خالياً من المخاطر. وضعت الإدارة مشروعاً انتقالياً قوياً لتلك العقود التي تشير إلى ليور وتحويلها إلى معايير بديلة حسب الاقتضاء. أخذ مشروع التحول هذا في الاعتبار التغييرات التي تم إجراؤها على الأنظمة والعمليات وسياسات إدارة المخاطر والنماذج، بالإضافة للأثر المحاسبي. علاوة على ذلك تواصلت المجموعة بنشاط مع العملاء للتوعية وقادت الاتصالات والمفاوضات مع الاطراف المقابلة المتأثرة. اعتباراً من 30 سبتمبر 2023 م، تحولت معظم الأدوات المالية المتأثرة إلى معدل مرجعي بديل.

21. موافقة مجلس الإدارة

اعتمدت هذه القوائم المالية المرحلية الموحدة الموجزة من قبل مجلس الإدارة بتاريخ 4 ربيع الثاني 1445 هـ (الموافق 19 أكتوبر 2023 م).

م. عبدالله محمد العيسى
رئيس مجلس الإدارة

طارق عبدالرحمن السدحان
الرئيس التنفيذي

عبدالله علي العريني
الرئيس الأول للمالية