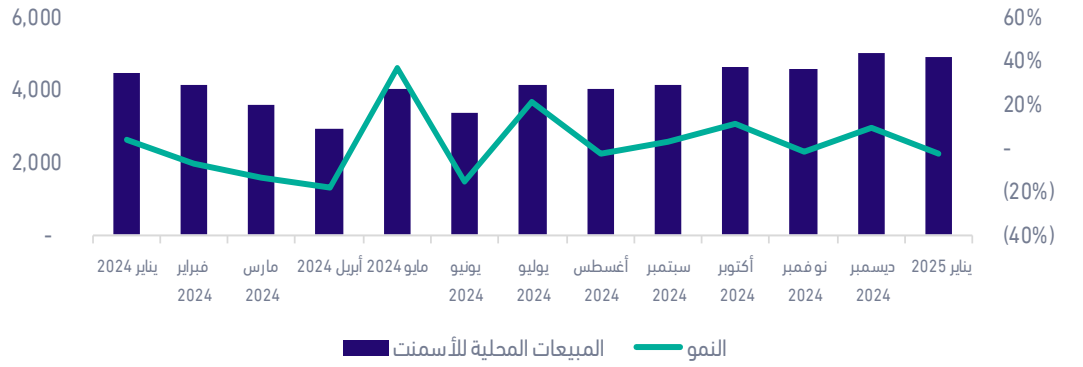


## ارتفاع إجمالي مبيعات الأسمنت بنسبة 7% على أساس سنوي

في يناير 2025، استمرت مبيعات الأسمنت الإجمالية للقطاع في النمو لتسجل 5.0 مليون طن، بزيادة 7% على أساس سنوي ولكن بانخفاض 4% على أساس شهري، كما ورد في النشرة الشهرية لشركة أسمنت اليمامة. ارتفعت مبيعات 12 شركة على أساس سنوي بشكل رئيسي من قبل شركة أسمنت اليمامة (بارتفاع 153 ألف طن، أو 32%) وشركة أسمنت القصيم المستقلة (بارتفاع 83 ألف طن، أو 22%). بينما ارتفعت مبيعات 7 شركات فقط على أساس شهري بمكاسب متواضعة.

ارتفع حجم المبيعات المحلية بنسبة 9% على أساس سنوي ولكن بانخفاض 2% على أساس شهري، ليصل إلى مستوى مرتفع عند 4.9 مليون طن. سجلت 13 شركة نموًا على أساس سنوي، تصدرتها أيضًا شركة أسمنت اليمامة، بينما أظهرت 8 شركات ارتفاعًا على أساس شهري بقيادة شركة أسمنت القصيم (أرقام مستقلة)، وشركة أسمنت العربية، وشركة أسمنت حائل. وانخفضت مبيعات التصدير لهذا الشهر بنسبة 40% على أساس سنوي و52% على أساس شهري لتصل إلى 107 ألف طن مقارنة بـ 177 ألف طن في يناير 2024.

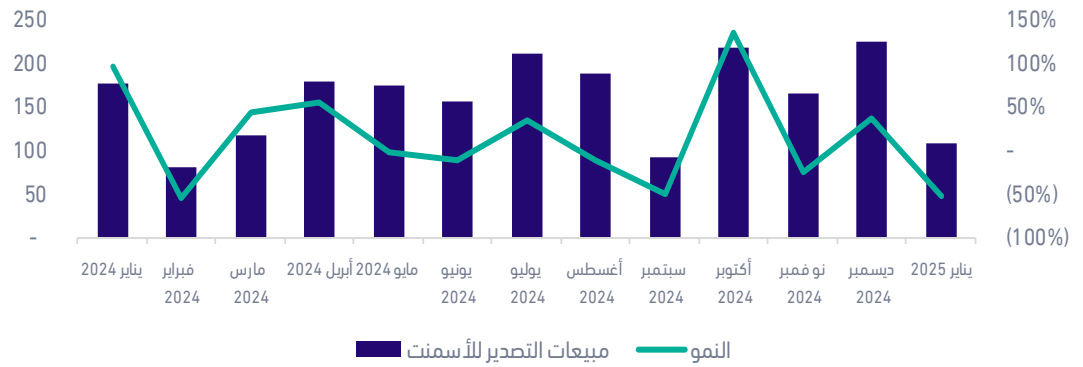
### شكل 1: المبيعات المحلية (ألف طن)



ارتفعت المبيعات المحلية بنسبة 9% على أساس سنوي ولكن انخفضت بنسبة 2% على أساس شهري.

المصدر: الرياض المالية، أسمنت اليمامة

### شكل 2: مبيعات التصدير لقطاع الأسمنت السعودي (ألف طن)



انخفضت مبيعات التصدير بنسبة 40% على أساس سنوي، و52% على أساس شهري.

المصدر: الرياض المالية، أسمنت اليمامة

### جدول 1: إجمالي مبيعات الأسمنت (ألف طن)

| النمو الشهري | النمو السنوي | يناير 2025 | ديسمبر 2024 | يناير 2024 |
|--------------|--------------|------------|-------------|------------|
| (%2)         | %9           | 4,894      | 5,009       | 4,486      |
| (%52)        | (%40)        | 107        | 224         | 177        |
| (%4)         | %7           | 5,001      | 5,233       | 4,663      |

المصدر: الرياض المالية، أسمنت اليمامة

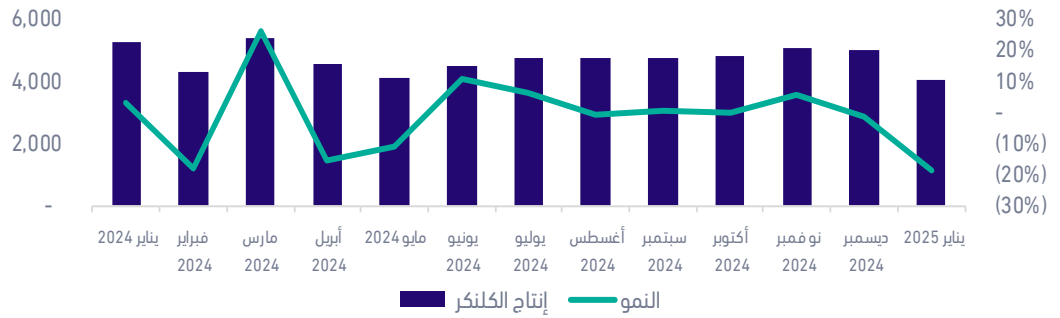
### إنتاج الكلنكر الشهري

انخفض إنتاج الكلنكر بنسبة 19% على أساس شهري وبنسبة 22% على أساس سنوي إلى 4.1 مليون طن. وأظهرت 14 شركة في القطاع انخفاضاً في مستويات الإنتاج على أساس شهري، بقيادة شركة أسمنت اليمامة (بانخفاض 247 ألف طن، أو 40%)، وشركة أسمنت ينبع (بانخفاض 238 ألف طن، أو 43%)، وشركة أسمنت الجنوبية (بانخفاض 225 ألف طن، أو 48%)، وعلى أساس سنوي، انخفضت 12 شركة، بقيادة شركة أسمنت الجنوبية (بانخفاض 295 ألف طن، أو 55%)، وشركة أسمنت اليمامة (بانخفاض 276 ألف طن، أو 43%)، وشركة أسمنت نجران (بانخفاض 193 ألف طن، أو 53%). والجدير بالذكر أن شركة أم القرى استأنفت الإنتاج هذا الشهر.

وانخفضت مخزونات الكلنكر لهذا الشهر بشكل مفاجئ على أساس شهري لتصل إلى 43.8 مليون طن، بانخفاض 3.5% على أساس شهري ولكن بزيادة 7.8% على أساس سنوي، مقارنة بـ 40.7 مليون طن المسجلة في نفس الشهر من العام الماضي. ويعود ذلك بشكل رئيسي إلى انخفاض نشاط إنتاج الكلنكر.

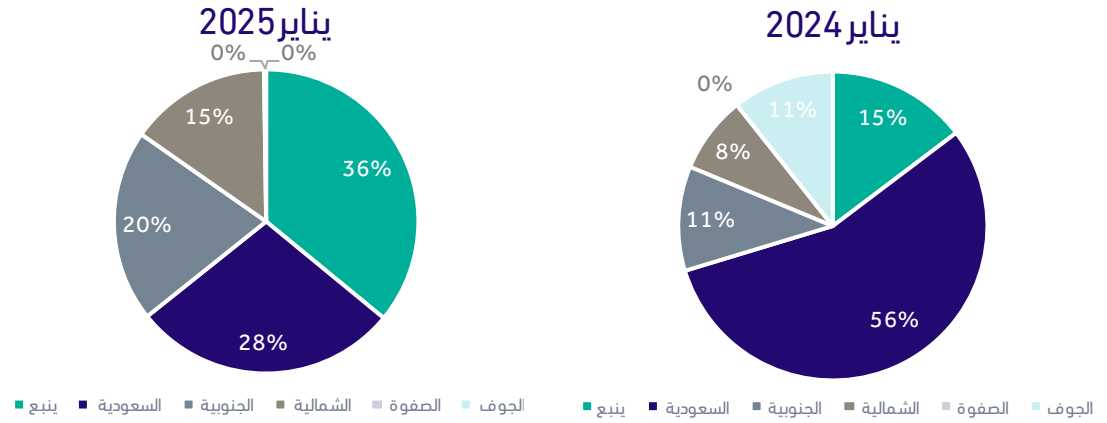
شكل 3: إنتاج الكلنكر في قطاع الأسمنت السعودي (ألف طن)

انخفض إنتاج الكلنكر بنسبة 19% على أساس سنوي و22% على أساس شهري.



المصدر: الرياض المالية، أسمنت اليمامة

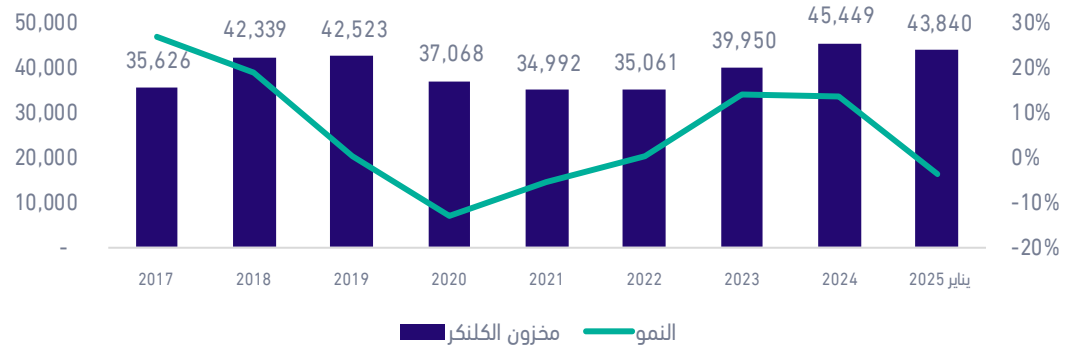
شكل 4: صادرات الكلنكر حسب الشركات (%)



المصدر: الرياض المالية، أسمنت اليمامة

شكل 5: مستويات مخزون الكلنكر (ألف طن)

انخفضت مخزونات الكلنكر بنسبة 4% على أساس شهري ولكن بارتفاع نسبه 8% على أساس سنوي مقارنة بشهر يناير 2024.

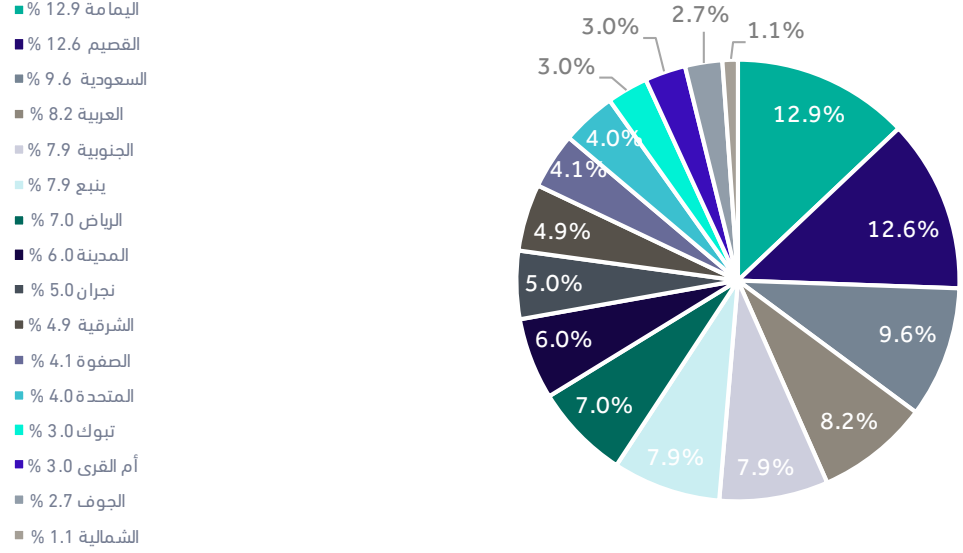


المصدر: الرياض المالية، أسمنت اليمامة

### تصدّرت أسمنت اليمامة الحصة السوقية في السعودية

تواصل شركة أسمنت اليمامة في الحفاظ على مكانتها المتصدرة من حيث الحصة السوقية، حيث بلغت حصتها السوقية 12.9% في يناير 2025. تليها شركة أسمنت القصيم بحصة سوقية قدرها 12.6%، (أرقام مُجمعة بعد الاندماج مع شركة أسمنت حائل)، ثم شركة أسمنت السعودية بنسبة 9.6%.

شكل 6: الحصة السوقية لشهر يناير 2025



المصدر: الرياض المالية، أسمنت اليمامة

## تصنيف السهم

| غير مصنف            | بيع                                    | حياد                                       | شراء                                    |
|---------------------|--|--|---|
| تحت المراجعة / مقيد | إجمالي العوائد المتوقعة اقل من<br>-15% | إجمالي العوائد المتوقعة بين<br>+15% و -15% | إجمالي العوائد المتوقعة أكبر من<br>+15% |

تعتبر نسب العوائد تقديرية، حيث تعتمد التوصيات على عوامل أخرى أيضاً  
لإبداء أي ملحوظات على أي من تقاريرنا، نرجو التواصل من خلال [research@riyadcapital.com](mailto:research@riyadcapital.com)

## بيان إخلاء المسؤولية

الرياض المالية شركة مساهمة مقفلة. رأس المال المدفوع 500 مليون ريال سعودي تحمل بموجب ترخيص من هيئة السوق المالية برقم (07070-37) وسجل تجاري رقم 1010239234. الإدارة العامة: واحة غرناطة 2414 حي الشهداء، الوحدة رقم 69 الرياض 13241-7279، المملكة العربية السعودية. الهاتف: 920012299.

تم جمع المعلومات الواردة في هذا التقرير بحسن نية من مصادر عامة مختلفة يعتقد بأنها موثوق بها. في حين اتخذت كل العناية المعقولة لضمان أن الوقائع الواردة في هذا التقرير هي دقيقة وأن التوقعات والآراء والتنبؤات الواردة في هذه الوثيقة هي عادلة ومعقولة. ومع ذلك فإن الرياض المالية لا تضمن دقة البيانات والمعلومات المقدمة، وعلى وجه الخصوص، الرياض المالية لا تتعهد أن المعلومات الواردة في هذا التقرير هي كاملة أو خالية من أي خطأ. هذا التقرير ليس، وليس المقصود به أن يفسر على أنه، عرض للبيع أو تقديم عرض لشراء أية أوراق مالية. وبناءً عليه، فإنه يجب عدم الاعتماد على دقة، و/أو عدالة، و/أو اكتمال المعلومات التي يحتوي عليها هذا التقرير. الرياض المالية تخلي مسؤوليتها ولا تقبل أي التزام عن أي خسارة ناجمة عن أي استخدام لهذا التقرير أو محتوياته. ولن تكون الرياض المالية مسؤولة ولن يكون أي من منسوبي الرياض المالية من مدراء، ومسؤولين، وموظفين مسؤولين في أي حال من الأحوال عن محتويات هذا التقرير. الرياض المالية أو موظفيها أو أحد أو أكثر من الشركات التابعة أو عملائها قد يكون لهم استثمارات في الأوراق المالية أو الأصول الأخرى المشار إليها في هذا التقرير. الآراء والتنبؤات والتوقعات الواردة في هذا التقرير تمثل الآراء الحالية لشركة الرياض المالية كما في تاريخ هذا التقرير فقط وبالتالي فهي عرضة للتغيير دون إشعار. ليس هنالك أي ضمان بأن النتائج أو الأحداث المستقبلية سوف تكون متسقة مع أية آراء أو تنبؤات أو توقعات واردة في هذا التقرير، وما ورد في التقرير يمثل نتيجة محتملة فقط. كما أن هذه الآراء، والتنبؤات والتوقعات تخضع لبعض المخاطر وعدم التأكد والافتراضات التي لم يتم التحقق منها والنتائج أو الأحداث الفعلية في المستقبل قد تختلف بشكل كلي. القيمة لأي، أو الدخل من أي، من الاستثمارات المشار إليها في هذا التقرير قد تقلب و/أو تتأثر بالتغيرات. الأداء السابق ليس بالضرورة مؤشراً للأداء المستقبلي. وفقاً لذلك، يمكن للمستثمرين أن يحصلوا على نتائج أقل من المبلغ المستثمر في الأصل. هذا التقرير يقدم معلومات ذات طابع عام ولا يعتبر ظروف، وأهداف، ومستوى المخاطرة لأي مستثمر معين. ولذلك، فإنه لا يقصد بهذا التقرير تقديم مشورة في مجال الاستثمار ولا يأخذ بعين الاعتبار الوضع المالي الخاص و/أو الأهداف الاستثمارية الخاصة و/أو الاحتياجات الخاصة بالقارئ. قبل اتخاذ أي قرار بخصوص الاستثمار يجب على القارئ الحصول على المشورة المستقلة من ذوي الخبرة في المجالات المالية والقانونية و/أو أي مستشارين آخرين حسب الضرورة نظراً لأن الاستثمار في هذا النوع من الأوراق المالية قد لا يكون ملائماً لجميع الأشخاص. لا يحق نسخ أو توزيع هذا التقرير البحثي، كلياً أو جزئياً، وجميع المعلومات والآراء والتنبؤات والتوقعات الواردة فيه محمية بموجب القواعد ولوائح حقوق الطبع والنشر.