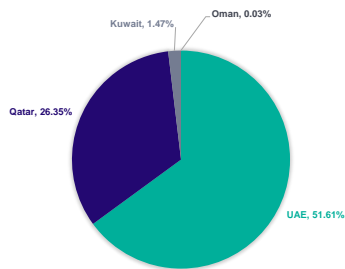
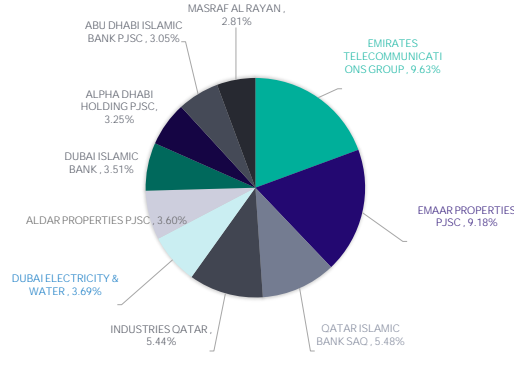


هدف الصندوق:		معلومات الصندوق	
التاريخ	3/31/2024	تاريخ بدء الصندوق:	2/14/2006
	هو صندوق عام مفتوح يستثمر في الاسهم الخليجية، باستثناء السعودية، المتوافقة مع الصوابط الشرعية المقررة من اللجنة الشرعية، ويهدف إلى تحقيق تنمية رأس المال على المدى الطويل.	سعر الوحدة عند الطرح:	10
تعريفات:		حجم الصندوق:	139,604,354.80
الانحراف المعياري:	في أغلب الأوقات يتذبذب متوسط أداء الصندوق الشهري بقدر هذا الرقم على الأقل.	نوع الصندوق:	صندوق استثماري عام مفتوح يستثمر في الاسهم الخليجية المتوافقة مع الصوابط الشرعية باستثناء الاسهم السعودية.
مؤشر شارب:	يحدد العائد لكل وحدة مخاطرة يأخذها الصندوق.	عملة الصندوق:	الريال السعودي
خطأ التتبع:	تقيس مدى تتبع محفظة أو صندوق ما للمؤشر الإرشادي.	مستوى المخاطر:	عالي المخاطر
بيتا:	نسبة المخاطرة مقارنة بالمؤشر الإرشادي	المؤشر الاسترشادي:	مؤشر إيدبال ينتجج الاسلامي* للاسواق الخليجية باستثناء السعودية للمستثمر السعودي -
أفنا:	الفرق بين عوائد الصندوق المحفظة والعوائد المتوقعة في ظل مخاطرة معينة.	عدد مرات التوزيع:	-
مؤشر المعلومات:	يحدد العائد الفاضل في ظل مخاطرة محددة، هي أيضاً أداة لقياس مدى مهارة مدير الصندوق.	نسبة رسوم الإدارة للصناديق المستثمر فيها:	-
معلومات الأسعار كما في نهاية الربع :		مستشار الاستثمار ومدير الصندوق من الباطن:	المركز الكويتي المالي المركزي (إدارة أصول الصناديق المستثمرة في السوق الكويتي شركة الأوراق المالية والاستثمار/سيكو) وإدارة أصول الصناديق المستثمرة في أسواق الدين وفطر وعمارة شركة كابتال (إدارة الأصول المستثمرة في الأسواق الإماراتية)
سعر الوحدة نهاية الربع	13.66	عدد أيام المتوسط المرجح:	-
التغير في سعر الوحدة	-0.93%	معلومات الصندوق كما في نهاية الربع :	
إجمالي وحدات الصندوق	10,186,150.70	البنء	القيمة
إجمالي صافي الأصول	139,188,179.03	نسبة الالءاب الاجمالية	827,372.37
مكرر الربحية (P/E)	-	نسبة الاقتراض	-
بيانات ملكية استثمارات الصندوق:		مصاريف التعامل	20,801.20
ملكية تامة	100%	استثمار مدير الصندوق	-
حق متفعة	-	الأرباح الموزعة	-

## ASSET DISTRIBUTION BY GEOGRAPHICAL

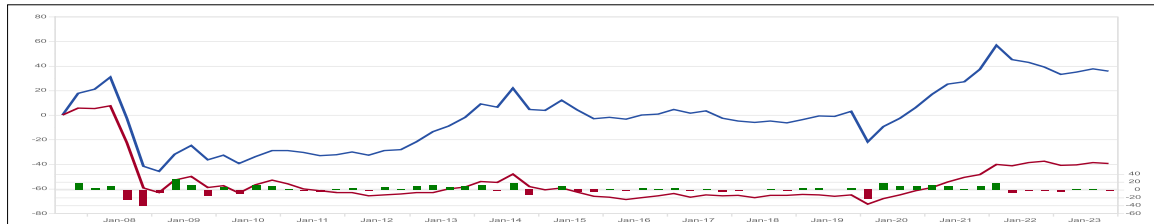


## TOP TEN INVESTMENTS



## العائد (التراكمي)

البنء	ثلاثة أشهر (نهاية الربع الحالي)	منذ بداية السنة	سنة واحدة	ثلاث سنوات	خمس سنوات
أداء الصندوق	(0.93)	14.67	0.66	39.37	
أداء المؤشر	(2.11)	34.05	(0.15)	56.19	
الفرق	1.18	(19.38)	0.81	(16.82)	
الأداء و المخاطر:					
معايير الأداء و المخاطر	ثلاثة أشهر (نهاية الربع الحالي)	منذ بداية السنة	سنة واحدة	ثلاث سنوات	خمس سنوات
الانحراف المعياري	1.61	12.62	12.62	16.21	
مؤشر شارب	(1.63)	0.16	(0.39)	0.30	
خطأ التتبع	3.51	9.55	7.73	8.41	
بيتا	(0.82)	0.74	(0.82)	0.88	
أفنا	(3.09)	6.46	(3.09)	(0.98)	
مؤشر المعلومات	1.89	0.98	(0.58)	(0.29)	



## اطلع مسؤولية:

الأداء السابق ليس مؤشرا ولا ضمانا للعوائد المستقبلية. يمكن أن ترتفع قيمة الوحدات والدخل منها أو تقل ، قد يتلقى المستثمرون أقل مما استثمروه أصلاً. بالإضافة إلى ذلك ، الرسوم المفروضة على الأموال وأسعار صرف العملات قد يكون لها آثار سلبية إضافية يجب على المستثمرين النظر في وضعهم الفردي والمالي قبل الدخول في منتج معين / صندوق معين ويجب عليهم طلب المشورة من المهنيين في مجال الاستثمار والفاون . يتم توفير التوصيف التفصيلي والمحدد المتعلق بالمنتج في الشروط والأحكام واتفاقية إدارة المحفظة التقديرية المطبقة على الصندوق وإدارة المحفظة التقديرية التي يجب قراءتها وفهمها قبل الدخول فيها.

## تفاصيل الاتصال

الرياض المالية شركة مساهمة مغلقة برأس مال مدفوع 500 مليون ريال وتعمل بموجب ترخيص من هيئة السوق المالية برقم 07070-37 (سجل تجاري رقم 1010239234) الإدارة العامة: وحدة غرناطة 2414 حى الشهداء - وحدة رقم 69، الرياض 13241 - 7279 المملكة العربية السعودية

مكتب الرياض المالية الرئيسي  
مجمع غرناطة للأعمال 2414 حى الشهداء الوحدة رقم 69 ، الرياض 13241-7279 المملكة العربية السعودية

هاتف: 920012299  
البريد الإلكتروني: ask@riyadcapital.com